

**CUENTAS ANUALES
DE LAS EMPRESAS PÚBLICAS DE LA COMUNIDAD AUTÓNOMA DE ARAGÓN**

SOCIEDADES MERCANTILES

Corporación Empresarial Pública de Aragón, S.L.U.

D. JOSE CARLOS MONTES URIOL, Secretario del Consejo de Administración de la mercantil CORPORACION EMPRESARIAL PUBLICA DE ARAGON S.L. UNIPERSONAL, con domicilio social en Plaza de España nº 3, tercera planta de Zaragoza y con C.I.F. número B-99190506.

CERTIFICA

Que en el correspondiente libro de actas constan transcritas las decisiones adoptadas con fecha 27 de junio de 2012 por el Gobierno de Aragón, en su condición de socio único de CORPORACION EMPRESARIAL PUBLICA DE ARAGON S.L. UNIPERSONAL, que seguidamente se certifican:

PRIMERA.- Aprobar las Cuentas Anuales correspondientes al ejercicio económico de 2011 de la sociedad mercantil autonómica "Corporación Empresarial Pública de Aragón, S. L. Unipersonal" constituidas por el Balance, la Cuenta de Pérdidas y Ganancias, el Estado de Cambios en el Patrimonio Neto, el Estado de Flujos de Efectivo y la Memoria. La documentación contable referente a las Cuentas Anuales individuales correspondientes al ejercicio 2011 ha sido objeto de informe de auditoría por los coauditores de la Sociedad Pricewaterhose Coopers Auditores, S.L., y Villalba, Envid y Cía, S.L.P. Se hace constar expresamente que la sociedad no tenía al principio del ejercicio ni ha realizado durante el ejercicio 2011 ningún tipo de negocio que implique la adquisición ni transmisión de acciones propias.

SEGUNDA.- Aprobar, igualmente, las Cuentas Anuales Consolidadas a las que se refiere al artículo 42 y siguientes del Código de Comercio compuestas por el Balance Consolidado, la Cuenta de Pérdidas y Ganancias Consolidada, el Estado de Cambios en el Patrimonio Neto Consolidado, el Estado de Flujos de Efectivo consolidado y la Memoria, así como el Informe de Gestión, correspondientes al ejercicio cerrado a 31 de diciembre de 2011. La documentación contable referente a las Cuentas Anuales Consolidadas correspondientes al ejercicio 2011 ha sido objeto de informe de auditoría por los coauditores de la Sociedad Pricewaterhose Coopers Auditores, S.L., y Villalba, Envid y Cía, S.L.P.

TERCERA.- A la vista del Resultado negativo obtenido por la Sociedad durante el ejercicio cerrado a fecha 31 de diciembre de 2011, no procede la aplicación de resultados, el cual quedará a compensar en ejercicios futuros. Igualmente, a la vista del Resultado negativo obtenido por la entidad consolidada durante el ejercicio cerrado a fecha 31 de diciembre de 2011, no procede la aplicación de resultados, el cual quedará a compensar en ejercicios futuros.

Se hace constar que las cuentas anuales individuales y consolidadas fueron formuladas con fecha 29 de marzo de 2012 y firmadas por todos los administradores y que las cuentas aprobadas coinciden con las auditadas. Forma parte de la presente certificación el certificado adjunto de huella digital debidamente firmado, en el que se consigna el

código alfanumérico generado número 6B0NM2XE3KNK1CNR46P5GOVSN1,
correspondiente a las cuentas anuales individuales.


Y, para que conste, expido la presente certificación en la ciudad de Zaragoza con
el Visto Bueno del Sr. Presidente a veintiocho de junio de dos mil doce.

Vº Bº El Presidente



Fdo. Francisco Bono Rios

El secretario




Fdo. Jose Carlos Montes Uriol



Villalba, Envid y Cía., Auditores, S.L.P.

**CORPORACIÓN EMPRESARIAL
PÚBLICA DE ARAGÓN, S.L.U.**

Informe de auditoría y
Cuentas anuales abreviadas al 31 de diciembre de 2011



INFORME DE AUDITORÍA DE CUENTAS ANUALES ABREVIADAS


Al socio único de Corporación Empresarial Pública de Aragón, S.L. Unipersonal

1. Hemos auditado las cuentas anuales abreviadas de Corporación Empresarial Pública de Aragón, S.L.U., que comprenden el balance abreviado al 31 de diciembre de 2011, la cuenta de pérdidas y ganancias abreviada, el estado abreviado de cambios en el patrimonio neto y la memoria abreviada correspondientes al ejercicio anual terminado en dicha fecha. Los administradores son responsables de la formulación de las cuentas anuales abreviadas de la Sociedad, de acuerdo con el marco normativo de información financiera aplicable a la entidad (que se identifica en la Nota 2.1 de la memoria abreviada adjunta) y, en particular, con los principios y criterios contables contenidos en el mismo. Nuestra responsabilidad es expresar una opinión sobre las citadas cuentas anuales abreviadas en su conjunto, basada en el trabajo realizado de acuerdo con la normativa reguladora de la actividad de auditoría de cuentas vigente en España, que requiere el examen, mediante la realización de pruebas selectivas, de la evidencia justificativa de las cuentas anuales abreviadas y la evaluación de si su presentación, los principios y criterios contables aplicados y las estimaciones realizadas, están de acuerdo con el marco normativo de información financiera que resulta de aplicación.
2. En nuestra opinión, las cuentas anuales abreviadas del ejercicio 2011 adjuntas expresan, en todos los aspectos significativos, la imagen fiel del patrimonio y de la situación financiera de Corporación Empresarial Pública de Aragón, S.L.U. al 31 de diciembre de 2011, así como de los resultados de sus operaciones correspondientes al ejercicio anual terminado en dicha fecha, de conformidad con el marco normativo de información financiera que resulta de aplicación y, en particular, con los principios y criterios contables contenidos en el mismo.
3. Sin que afecte a nuestra opinión de auditoría queremos destacar lo siguiente:
 - a. Tal y como se indica en la nota 8 de la memoria abreviada adjunta, la Sociedad mantiene participaciones directas en las sociedades Parque Tecnológico Walqa, S.A., Expo Zaragoza Empresarial, S.A., Plataforma Logística de Zaragoza, PLAZA, S.A. y Zaragoza Alta Velocidad 2002, S.A., del 50,02%, 97,79%, 51,52% y 25%, respectivamente, de su capital social, cuyo valor neto contable asciende a 0,8; 115,9; 11,4 y 2,0 millones de euros, respectivamente. Igualmente, la Sociedad mantiene participaciones indirectas en las sociedades Pihus Plataforma Logística, S.L. y Platea Gestión, S.A. del 71,52% y 41%, respectivamente, a través de la sociedad Suelo y Vivienda de Aragón, S.A.U. Dichas sociedades tienen como actividad la promoción inmobiliaria, siendo sus principales activos edificios y parcelas. El deterioro del mercado inmobiliario español, consecuencia de la caída de la demanda, el exceso de oferta y la crisis financiera ha generado que, en el ejercicio 2011 y anteriores, dichas sociedades hayan obtenido en su conjunto pérdidas significativas. En este contexto, la capacidad de dichas sociedades para realizar sus activos y liquidar sus pasivos, por los importes y según la clasificación por los que figuran en sus cuentas anuales, así como continuar con el desarrollo normal de sus actividades dependerá, tanto del mantenimiento del apoyo financiero de sus socios como del cumplimiento de sus respectivos planes de negocio, lo que en su caso, podría afectar a la valoración de la inversión en dichas sociedades.

- b. A 31 de diciembre de 2011, la sociedad Plataforma Logística de Zaragoza, PLAZA, S.A. tiene dispuesto un crédito sindicado por importe de 111 millones de euros, el cual está sujeto al cumplimiento de determinadas obligaciones, algunas de las cuales no se cumplían al cierre del ejercicio 2011, lo que es causa de vencimiento anticipado del crédito, y por ello dicho crédito se presenta a corto plazo en el balance de la mencionada sociedad. En abril de 2012 han vencido 20 millones de euros de dicho crédito sindicado, no habiéndose efectuado el pago del mismo. Igualmente, el pasivo corriente de la sociedad Platea Gestión, S.A muestra al cierre del ejercicio una deuda bancaria por importe de 12,2 millones de euros, que está vencida e impagada a abril de 2012, habiéndose firmado la refinanciación de 8,1 millones de euros a la fecha de este informe, quedando pendiente de refinanciar el resto de la deuda. Por último la sociedad Zaragoza Alta Velocidad 2002, S.A. mantiene una línea de crédito por importe de 400 millones de euros, de los cuales 80 millones de euros se encuentran vencidos e impagados en abril de 2012 y el resto vencen el 31 de diciembre de 2012, presentándose a corto plazo en el balance de dicha sociedad. A la fecha de emisión de nuestro informe de auditoría, dichas sociedades se encuentran en proceso de refinanciación de sus deudas con las entidades financieras, no habiendo finalizado todavía dicho proceso, por lo que si finalmente éstas ejercieran su facultad de exigir dichos créditos, podría generarse una situación de insolvencia, que haría que las mencionadas sociedades no pudieran hacer frente a sus obligaciones a corto plazo.
- c. Tal y como se indica en la nota 8 de la memoria abreviada adjunta, la Sociedad mantiene una participación en Sociedad para el Desarrollo Medioambiental de Aragón, S.A.U. del 100% de su capital social, cuyo valor neto contable asciende a 300 miles de euros. Dicha sociedad es parte demandada en dos procedimientos judiciales ante el Juzgado de Primera Instancia de Zaragoza instados por un contratista en reclamación de 8,4 millones de euros por supuestos sobrecostes incurridos en la ejecución de las unidades de excavación de una determinada obra. Las cuentas anuales de la mencionada sociedad no reflejan provisión alguna en el pasivo del balance por este concepto, debido a que su asesor jurídico considera que no es posible estimar el resultado de estos litigios. Por tanto, a la fecha de emisión de nuestro informe desconocemos el desenlace final de este litigio y, en su caso, el efecto que podría derivarse sobre la valoración de la inversión en la citada sociedad.

18 de junio de 2012

PricewaterhouseCoopers Auditores, S.L.
Nº. R.O.A.C. So242



Javier Sosé Lafalla
Socio-Auditor de Cuentas


INSTITUTO DE
CENSORES JURADOS
DE CUENTAS DE ESPAÑA

Miembro ejerciente:
PRICEWATERHOUSECOOPERS
AUDITORES, S.L.

Año 2012 Nº 08/12/01055
COPIA GRATUITA

Este informe está sujeto a la tasa
aplicable establecida en la
Ley 44/2002 de 22 de noviembre.

Villalba, Envid y Cía., Auditores, S.L.P.
Nº. R.O.A.C. So184
Protocolo: 134/12



Alberto Abril García de Jalón
Socio-Auditor de Cuentas

INSTITUTO DE
CENSORES JURADOS
DE CUENTAS DE ESPAÑA

Miembro ejerciente:
VILLALBA, ENVID Y CÍA.
AUDITORES, S.L.P.

Año 2012 Nº 08/12/00295
COPIA GRATUITA

Este informe está sujeto a la tasa
aplicable establecida en la
Ley 44/2002 de 22 de noviembre.

**CORPORACIÓN EMPRESARIAL
PÚBLICA DE ARAGÓN, S.L.
(Sociedad Unipersonal)**

Cuentas anuales abreviadas del ejercicio
anual terminado el 31 de diciembre de 2011



ÍNDICE DE LAS CUENTAS ANUALES ABREVIADAS DE CORPORACIÓN EMPRESARIAL PÚBLICA DE ARAGÓN, S.L.U.

Nota	Página
Balance abreviado	1
Cuenta de pérdidas y ganancias abreviada	3
Estado abreviado de ingresos y gastos reconocidos	4
Estado abreviado total de cambios en el patrimonio neto	5
Memoria abreviada	6
1 Actividad de la sociedad	6
2 Bases de presentación	7
3 Criterios contables	9
a Inmovilizado material	9
b Inmovilizado intangible	10
c Arrendamientos	10
d Activos financieros	10
e Fondos propios	12
f Pasivos financieros	13
g Impuesto sobre sociedades	13
h Ingresos y gastos	14
i Provisiones y contingencias	14
j Subvenciones, donaciones y legados	15
k Combinaciones de negocios	16
l Elementos patrimoniales de naturaleza medioambiental	16
m Operaciones con partes vinculadas	16
4 Inmovilizado material	17
5 Inmovilizado intangible	18
6 Combinaciones de negocios	19
7 Instrumentos financieros	20
8 Participaciones en empresas del grupo, multigrupo y asociadas	21
9 Préstamos y partidas a cobrar	46
10 Activos financieros disponibles para la venta	47
11 Fondos propios	48
12 Débitos y partidas a pagar	50
13 Situación fiscal	51
14 Ingresos y gastos	56
15 Provisiones	58
16 Subvenciones, donaciones y legados	58
17 Compromisos	59
18 Operaciones con partes vinculadas	60
19 Retribución al Consejo de Administración y alta dirección	61
20 Participaciones y cargos de los miembros del Consejo de Administración	62
21 Honorarios de auditores	62
22 Hechos posteriores	63

CORPORACIÓN EMPRESARIAL PÚBLICA DE ARAGÓN, S.L. UNIPERSONAL

**BALANCE ABREVIADO CORRESPONDIENTE A LOS EJERCICIOS ANUALES
TERMINADOS EL 31 DE DICIEMBRE DE 2011 Y 2010**
(Expresado en Euros)

ACTIVO	Nota	2011	2010
ACTIVO NO CORRIENTE		<u>390.852.399,50</u>	<u>435.474.206,17</u>
Inmovilizado intangible	5	151.089,82	143.686,25
Inmovilizado material	4	151.719,18	238.369,41
Inversiones en empresas del grupo y asociadas a largo plazo	8 y 18	382.529.855,06	427.730.488,53
Inversiones financieras a largo plazo	7 y 10	5.956.691,23	6.231.473,61
Activos por impuesto diferido	13	2.063.044,21	1.130.188,37
ACTIVO CORRIENTE		<u>13.497.625,94</u>	<u>10.562.034,48</u>
Deudores comerciales y otras cuentas a cobrar	7 y 9	607.926,38	257.875,65
Clientes, empresas del grupo y asociadas		2.699,09	2.111,51
Activos por impuesto corriente		605.227,29	255.764,14
Inversiones en empresas del grupo y asociadas a corto plazo	7, 9 y 18	1.059.580,01	1.291.982,81
Inversiones financieras a corto plazo	7 y 9	11.568.565,01	6.260.207,49
Efectivo y otros activos líquidos equivalentes		261.554,54	2.751.968,53
TOTAL ACTIVO		<u>404.350.025,44</u>	<u>446.036.240,65</u>

CORPORACIÓN EMPRESARIAL PÚBLICA DE ARAGÓN, S.L. UNIPERSONAL**BALANCE ABREVIADO CORRESPONDIENTE A LOS EJERCICIOS ANUALES
TERMINADOS EL 31 DE DICIEMBRE DE 2011 Y 2010**

(Expresado en Euros)

PATRIMONIO NETO Y PASIVO	Nota	2011	2010
PATRIMONIO NETO		<u>397.780.344,68</u>	<u>440.763.522,20</u>
Fondos propios	11	<u>392.394.812,66</u>	<u>436.689.665,27</u>
Capital		420.002.150,00	407.159.780,00
Reservas		(1.588.957,95)	(1.580.308,97)
Resultados de ejercicios anteriores		(105.488.173,14)	(86.308.910,63)
Otras aportaciones de socios		136.598.367,38	136.598.367,38
Resultado del ejercicio		(57.128.573,63)	(19.179.262,51)
Subvenciones, donaciones y legados recibidos	16	<u>5.385.532,02</u>	<u>4.073.856,93</u>
PASIVO NO CORRIENTE		<u>4.371.128,94</u>	<u>2.876.126,58</u>
Pasivos por impuesto diferido	13	<u>4.371.128,94</u>	<u>2.876.126,58</u>
PASIVO CORRIENTE		<u>2.198.551,82</u>	<u>2.396.591,87</u>
Provisiones a corto plazo	15	<u>1.672.577,80</u>	<u>1.722.577,80</u>
Deudas a corto plazo	7 y 12	<u>98,21</u>	<u>16.739,30</u>
Otros pasivos financieros		98,21	16.739,30
Deudas con empresas del grupo y asociadas a corto plazo	7, 12 y 18	<u>338.772,79</u>	<u>220.938,11</u>
Acreedores comerciales y otras cuentas a pagar	12	<u>187.103,02</u>	<u>436.336,66</u>
Otros acreedores		187.103,02	436.336,66
TOTAL PATRIMONIO NETO Y PASIVO		<u>404.350.025,44</u>	<u>446.036.240,65</u>

CORPORACIÓN EMPRESARIAL PÚBLICA DE ARAGÓN, S.L. UNIPERSONAL

CUENTA DE PÉRDIDAS Y GANANCIAS ABREVIADA CORRESPONDIENTE A LOS EJERCICIOS ANUALES TERMINADOS EL 31 DE DICIEMBRE DE 2011 Y 2010 (Expresado en Euros)

OPERACIONES CONTINUADAS	Nota	2011	2010
Importe neto de la cifra de negocios	14	3.326.148,21	5.158.302,66
Otros ingresos de explotación		1.000.000,00	1.518.664,17
Gastos de personal	14	(1.021.293,31)	(938.769,29)
Otros gastos de explotación	14	(499.700,06)	(588.065,84)
Amortización del inmovilizado		(116.224,46)	(66.299,13)
Imputación de subvenciones de inmovilizado no financiero y otras	16	5.458.178,39	2.163.262,54
Excesos de provisiones	14	-	297.686,50
Deterioro y resultado por enajenación de inmovilizado	8 y 14	-	(65.290,98)
Deterioro y resultado por enajenación de instrumentos financieros	8 y 14	(66.601.304,60)	(26.420.329,96)
Otros resultados	14	-	(1.672.577,80)
RESULTADO DE EXPLOTACIÓN		<u>(58.454.195,83)</u>	<u>(20.613.417,13)</u>
Ingresos financieros		310.526,37	153.149,32
RESULTADO FINANCIERO		<u>310.526,37</u>	<u>153.149,32</u>
RESULTADO ANTES DE IMPUESTOS		<u>(58.143.669,46)</u>	<u>(20.460.267,81)</u>
Impuestos sobre beneficios	13	1.015.095,83	1.281.005,30
RESULTADO DEL EJERCICIO		<u>(57.128.573,63)</u>	<u>(19.179.262,51)</u>

3



CORPORACIÓN EMPRESARIAL PÚBLICA DE ARAGÓN, S.L. UNIPERSONAL

**ESTADO DE CAMBIOS ABREVIADO EN EL PATRIMONIO NETO
CORRESPONDIENTE A LOS EJERCICIOS ANUALES TERMINADOS EL 31 DE
DICIEMBRE DE 2011 Y 2010**
(Expresado en Euros)

A) ESTADO DE INGRESOS Y GASTOS RECONOCIDOS EN EL EJERCICIO

	<u>Nota</u>	<u>2011</u>	<u>2010</u>
Resultado de la cuenta de pérdidas y ganancias		<u>(57.128.573,63)</u>	<u>(19.179.262,51)</u>
Ingresos y gastos imputados directamente al patrimonio neto			
Subvenciones, donaciones y legados recibidos	15	7.332.000,00	5.406.000,00
Efecto impositivo		<u>(2.199.600,00)</u>	<u>(1.621.800,00)</u>
Total ingresos y gastos imputados directamente en el patrimonio neto		<u>5.132.400,00</u>	<u>3.784.200,00</u>
Transferencias a la cuenta de pérdidas y ganancias			
Subvenciones, donaciones y legados recibidos	15	(5.458.178,39)	(2.163.262,54)
Efecto impositivo		<u>1.637.453,48</u>	<u>648.978,76</u>
		<u>(3.820.724,91)</u>	<u>(1.514.283,78)</u>
TOTAL DE INGRESOS Y GASTOS RECONOCIDOS		<u>(55.816.898,54)</u>	<u>(16.909.346,29)</u>

CORPORACIÓN EMPRESARIAL PÚBLICA DE ARAGÓN, S.L. UNIPERSONAL

**ESTADO ABREVIADO DE CAMBIOS EN EL PATRIMONIO NETO CORRESPONDIENTE A LOS EJERCICIOS ANUALES
TERMINADOS EL 31 DE DICIEMBRE DE 2011 Y 2010**
(Expresado en Euros)

	Capital Escribiturado	Reservas	Resultados de ejercicios anteriores	Otras aportaciones de socios	Resultado del ejercicio	Subvenciones donaciones y legados recibidos	Total
SALDO FINAL 2009	370.163.180,00	(1.265.543,76)	(81.712.154,82)	6,00	(4.596.757,81)	1.803.940,71	284.392.672,32
Total ingresos y gastos reconocidos	-	-	-	-	(10.576.780,62)	2.269.916,22	(8.306.864,40)
Operaciones con socios o propietarios:	36.996.600,00	(314.765,21)	-	-	-	-	36.681.834,79
- Aumentos de capital	-	-	-	136.598.361,38	-	-	136.598.361,38
- Otras operaciones con socios o propietarios	-	-	(4.596.757,81)	-	4.596.757,81	-	-
Otras variaciones del patrimonio neto	-	-	-	-	-	-	-
SALDO FINAL 2010	407.159.780,00	(1.580.308,97)	(86.308.910,63)	136.598.367,38	(10.576.780,62)	4.073.856,93	449.366.004,09
Ajustes por errores 2010	-	-	-	-	(8.602.481,89)	-	(8.602.481,89)
SALDO INICIAL 2011	407.159.780,00	(1.580.308,97)	(86.308.910,63)	136.598.367,38	(19.179.262,51)	4.073.856,93	440.763.522,20
Total ingresos y gastos reconocidos	-	-	-	-	(57.128.573,63)	1.311.675,09	(55.816.898,54)
Operaciones con socios o propietarios:	12.842.370,00	(8.648,98)	-	-	-	-	12.833.721,02
- Aumentos de capital	-	-	(19.179.262,51)	-	19.179.262,51	-	-
Otras variaciones del patrimonio neto	-	-	-	-	-	-	-
SALDO FINAL 2011	420.002.150,00	(1.588.957,95)	(105.488.173,14)	136.598.367,38	(57.128.573,63)	5.385.532,02	397.780.344,68

CORPORACIÓN EMPRESARIAL PÚBLICA DE ARAGÓN, S.L. UNIPERSONAL

MEMORIA ABREVIADA DEL EJERCICIO 2011

NOTA 1 ACTIVIDAD DE LA SOCIEDAD

Corporación Empresarial Pública de Aragón, S.L. Unipersonal es una empresa pública, cuyo capital se encuentra íntegramente suscrito por la Administración de la Comunidad Autónoma de Aragón. Se constituyó mediante escritura de fecha 10 de enero de 2008, tras la aprobación de la Administración Autónoma de Aragón formalizada en el Real Decreto 314/2007, de 11 de diciembre. Consta inscrita en el Registro Mercantil de Zaragoza, tomo 3603, folio 138, hoja Z-45976. Su C.I.F. es B99190506.

Tiene por objeto social:

- La participación en toda clase de sociedades, la tenencia, administración, disfrute, canje, pignoración, adquisición y enajenación de acciones y participaciones sociales en otras sociedades mercantiles por cuenta propia.
- La elaboración de informes, procedimientos de evaluación, cuadros de mando, memorias y cualquier otro documento que pueda ser utilizado para el buen gobierno de las empresas participadas.
- El asesoramiento y asistencia técnica a las empresas participadas.
- La elaboración de estudios económicos y sectoriales que se le encomienden.

Tiene fijado su domicilio social en Plaza de España nº 3, 3ª planta de Zaragoza.

La Ley 2/2008, de 14 de mayo, de Reestructuración del Sector Público Empresarial de la Comunidad Autónoma de Aragón, confirió a la Administración la preceptiva autorización parlamentaria para poder incorporar títulos societarios autonómicos a la Corporación Empresarial Pública de Aragón, para su gestión por esta entidad mercantil, mediante uno o varios Acuerdos del Gobierno de Aragón, que necesariamente debían adoptar la forma de Decreto y que debían aprobarse antes del 31 de diciembre de 2008, de acuerdo con lo que establecía la Disposición Transitoria Única. Dichas aportaciones se realizaron mediante autorización del Decreto 137/2008, de 24 de junio y del Decreto 215/2008 de 4 de noviembre publicados en el BOA de fechas 8 de julio y 18 de noviembre de 2008 respectivamente. De dichas aportaciones, algunas tenían el carácter de sociedades dependientes, y otras de sociedades multigrupo, asociadas y otras inversiones en patrimonio neto.

El Decreto Ley 1/2011, de 29 de noviembre de 2011, del Gobierno de Aragón de medidas urgentes de racionalización del sector público empresarial recoge una serie de medidas aplicables al sector público empresarial, de régimen económico-financiero, de control, contratación, y de recursos humanos, para la racionalización y mejora de la gestión de las sociedades empresariales autonómicas, garantizando su eficacia y eficiencia, reducción del déficit público y contención del gasto público, en coherencia con la estabilidad presupuestaria.

Desde esta perspectiva, el Gobierno de Aragón ha iniciado un proceso de reestructuración del sector público empresarial, que viene a profundizar en la reforma ya iniciada en la legislatura anterior, basado en la extinción, fusión y disolución de sociedades públicas, y en la introducción de medidas de optimización en la gestión de aquellas empresas, resultantes del proceso, en las que se dispone de vocación de permanencia. De esta manera, es intención del Gobierno de Aragón, a través de Corporación Empresarial Pública de Aragón, S.L.U., fusionar o agrupar la gestión de compañías con actividades similares en las que la Comunidad Autónoma de Aragón tiene una participación mayoritaria y puede, por tanto, aplicar de manera directa estas decisiones, así como la decisión de poner en marcha un proceso ordenado de salida de aquellas empresas en las que no resulta estratégica la presencia pública o se considera que ya se ha cumplido el objetivo fijado para dicha participación. En suma, con esta estrategia de reestructuración se aspira a configurar un nuevo sector público empresarial, centrado en la prestación de servicios de interés general, de dimensiones más racionales, eficaz y eficiente, de forma tal que se adopten una serie de medidas que contribuyan a mejorar la gestión del mismo.

La Sociedad forma, junto a sus sociedades dependientes, el GRUPO CORPORACIÓN EMPRESARIAL PÚBLICA DE ARAGÓN. Con fecha 29 de marzo de 2012, los administradores de la Sociedad formulan las cuentas anuales consolidadas a 31 de diciembre de 2011, las cuales serán depositadas en el Registro Mercantil de Zaragoza.

Las cuentas anuales se presentan en euros, que es la moneda funcional de la Sociedad.

NOTA 2 BASES DE PRESENTACIÓN

1. Imagen fiel:

Las cuentas anuales del ejercicio 2011 adjuntas se han preparado a partir de los registros contables de la Sociedad y se presentan de acuerdo con la legislación mercantil vigente y con las normas establecidas en el Plan General de Contabilidad aprobado mediante Real Decreto 1514/2007 y las modificaciones incorporadas a éste mediante el RD 1159/2010, con objeto de mostrar la imagen fiel del patrimonio, de la situación financiera y de los resultados de la Sociedad.

Estas cuentas anuales, formuladas por los Administradores de la Sociedad, se someterán a la aprobación del Socio Único, estimándose que serán aprobadas sin modificación alguna.

De acuerdo con la legislación vigente, la Sociedad, como cabera del grupo está obligada a formular separadamente cuentas consolidadas. Las cuentas anuales adjuntas se han preparado en una base no consolidada, figurando las participaciones en empresas del grupo, multigrupo y asociadas según los criterios que se detallan en la Nota 3.d.2) y, por lo tanto, no reflejan los aumentos o disminuciones del valor de los diferentes componentes patrimoniales de la Sociedad en dichas sociedades que resultarían de aplicar criterios de consolidación. Las cuentas anuales consolidadas a 31 de diciembre de 2011 muestran un resultado del ejercicio atribuido al grupo (pérdidas) de -76.986 miles de euros (-17.706 miles de euros en 2010) y un patrimonio neto consolidado de 496.508 miles de euros (572.717 miles de euros en 2010).



2. Aspectos críticos de la valoración y estimación de la incertidumbre:

La preparación de las cuentas exige el uso por parte de la Sociedad de ciertas estimaciones y juicios en relación con el futuro que se evalúan continuamente y se basan en la experiencia histórica y otros factores, incluidas las expectativas de sucesos futuros que se creen razonables bajo las circunstancias actuales.

La Sociedad ha elaborado sus estados financieros bajo el principio de empresa en funcionamiento, sin que exista ningún tipo de riesgo importante que pueda suponer cambios significativos en el valor de los activos o pasivos en el ejercicio siguiente.

3. Presentación de los ingresos y gastos procedentes de la actividad ordinaria:

Como consecuencia de lo indicado en la Consulta 2 del BOICAC nº 79/2009 *“sobre la clasificación contable en cuentas individuales de los ingresos y gastos de una sociedad holding que aplica el Plan General de Contabilidad (PGC 2007), aprobado por Real Decreto 1514/2007, de 16 de noviembre, y sobre la determinación del importe neto de la cifra de negocios de esta entidad”*, los ingresos de carácter financiero procedentes de aquellos instrumentos financieros que constituyen la actividad ordinaria de la Sociedad, y por lo tanto, su objeto social, se presentan dentro del epígrafe 1 de la Cuenta de Pérdidas y Ganancias, *“Importe neto de la cifra de negocios”*. En la nota 14.a) se incluye el detalle de la composición del Importe neto de la cifra de negocios.

Igualmente, las correcciones valorativas por deterioro efectuadas en los distintos instrumentos financieros asociados a la actividad, así como las pérdidas y gastos originados por su baja del balance o valoración a valor razonable se incorporan al margen de explotación de la Cuenta de Pérdidas y Ganancias.

4. Cuentas anuales abreviadas:

Por cumplir las condiciones establecidas en el artículo 257 de la Ley de Sociedades de Capital, los administradores presentan las cuentas anuales en forma abreviada.

5. Agrupación de partidas:

A efectos de facilitar la comprensión del balance abreviado, de la cuenta de pérdidas y ganancias abreviada y del estado abreviado de cambios en el patrimonio neto, estos estados se presentan de forma agrupada, recogiendo los análisis requeridos en las notas correspondientes de la memoria abreviada.

6. Comparación de la información:

A efectos de hacer comparables las cifras del ejercicio 2010 con las correspondientes al ejercicio actual, y en línea con lo indicado en la Nota 2.3) de la memoria abreviada, se ha procedido a realizar la corrección de los siguientes errores con origen en ejercicios anteriores:

- Se ha procedido a reclasificar 82.569 euros correspondientes a pérdidas obtenidas en la enajenación de inversiones financieras en entidades vinculadas incrementando los epígrafes de *“Importe neto de la cifra de negocios”* y *“Deterioro y resultado por enajenación de instrumentos financieros”* por dicho importe.

- Se ha procedido a incrementar la provisión por deterioro correspondiente al ejercicio 2010 de las inversiones en varias sociedades del grupo por un importe conjunto de 8.602 miles de euros, principalmente en Plataforma Logística de Zaragoza PLAZA, S.A. consecuencia de los ajustes al patrimonio neto realizados en 2010 y que diferían de los inicialmente formulados en el ejercicio anterior. Así pues, se ha incrementado el epígrafe de "Deterioro de Instrumentos financieros" de la cuenta de pérdidas y ganancias y el de "Provisión por deterioro de instrumentos financieros" del activo del balance.

En las cuentas anuales, no se presenta información comparativa respecto a los aplazamientos de pago a proveedores por operaciones comerciales (ver Nota 12.b) efectuados en el ejercicio, debido a que en el ejercicio 2010 no se exigía detallar esta información, calificándose las cuentas anuales como iniciales, a estos exclusivos efectos en lo que se refiere a la aplicación del principio de uniformidad y del requisito de comparabilidad.

NOTA 3 CRITERIOS CONTABLES

Los principales principios y prácticas contables aplicados en la preparación de las cuentas anuales abreviadas se adaptan a los legales vigentes, destacando como más importantes los principios de empresa en funcionamiento, devengo, uniformidad, prudencia, no compensación e importancia relativa.

Como principios y prácticas contables específicos, resaltamos:

a) INMOVILIZADO MATERIAL: (Ver NOTA 4)

Los elementos del inmovilizado material se reconocen por su coste, ya sea éste el precio de adquisición o el coste de producción, incluyéndose los gastos adicionales producidos hasta su puesta en condiciones de funcionamiento.

Los gastos de mantenimiento o reparación que no mejoran la utilización o que no prolongan la vida útil de los activos se cargan en la Cuenta de Pérdidas y Ganancias en el momento en que se producen.

Las amortizaciones se establecen de manera sistemática y racional en función de la vida útil de los bienes y de su valor residual, atendiendo a la depreciación que normalmente sufren por su funcionamiento, uso y disfrute, sin perjuicio de considerar también la obsolescencia técnica o comercial que pudiera afectarlos.

En concreto, los porcentajes de amortización aplicados son los siguientes:

<u>Elemento</u>	<u>%</u>
Inversiones en instalaciones arrendadas	50
Mobiliario	10-20
Equipos procesos de información	25

El valor residual y la vida útil de los activos se revisa, ajustándose si fuese necesario, en la fecha de cada balance.

Se contabiliza una pérdida por deterioro del valor de un elemento del inmovilizado material cuando su valor contable supere a su importe recuperable, entendido éste como el mayor importe entre su valor razonable menos los costes de venta y su valor en uso. En el ejercicio 2011 no ha habido pérdidas por deterioro de inmovilizado material.

Las pérdidas y ganancias por la venta de inmovilizado material se calculan comparando los ingresos obtenidos por la venta con el valor contable y se registran en la cuenta de pérdidas y ganancias.

b) INMOVILIZADO INTANGIBLE: (Ver NOTA 5)

Se corresponden con aplicaciones informáticas. Se valoran al precio de adquisición o coste de producción.

Los gastos de mantenimiento o reparación que no mejoran la utilización o que no prolongan la vida útil de los activos se cargan en la Cuenta de Pérdidas y Ganancias en el momento en que se producen.

Después del reconocimiento inicial, el inmovilizado intangible se valora por su coste menos la amortización acumulada y, en su caso, el importe acumulado de las correcciones por deterioro registradas. En el ejercicio 2011 no se han registrado pérdidas por deterioro de inmovilizado intangible.

El período de amortización de las aplicaciones informáticas utilizado es de 3 años.

No existe ningún inmovilizado intangible con vida útil indefinida.

c) ARRENDAMIENTOS:

La Sociedad tiene formalizados contratos de arrendamiento operativo en donde actúa como arrendatario. Los pagos del arrendamiento operativo se cargan a la cuenta de pérdidas y ganancias del ejercicio en que se devengan sobre una base lineal en función de los acuerdos y de la vida del contrato.

d) ACTIVOS FINANCIEROS: (Ver NOTA 7, 8, 9 Y 10)

La Sociedad registra como activo financiero cualquier activo que sea dinero en efectivo, un instrumento de patrimonio de otra empresa, o suponga un derecho contractual a recibir efectivo u otro activo financiero, o a intercambiar activos o pasivos financieros con terceros en condiciones potencialmente favorables. Se clasifican en:

1. Préstamos y partidas a cobrar:

Corresponden principalmente a créditos (comerciales y no comerciales): se valoran inicialmente por su valor razonable, incluidos los costes de transacción que les sean directamente imputables, y posteriormente a coste amortizado reconociendo los intereses devengados en función de su tipo de interés efectivo, entendido como el tipo de actualización que iguala el valor en libros del instrumento con la totalidad de sus flujos de efectivo estimados hasta su vencimiento. No obstante lo anterior, los créditos por operaciones comerciales con vencimiento no superior a un año se valoran, tanto en el momento del reconocimiento inicial como posteriormente, por su valor nominal siempre que el efecto de no actualizar los flujos no sea significativo.

Se incluyen en activos corrientes, excepto para vencimientos superiores a 12 meses desde la fecha del balance que se clasifican como activos no corrientes.

Al menos al cierre del ejercicio, se efectúan las correcciones valorativas necesarias por deterioro de valor si existe evidencia objetiva de que no se cobrarán todos los importes que se adeudan.

La pérdida por deterioro del valor de estos activos financieros es la diferencia entre su valor en libros y el valor actual de los flujos de efectivo futuros que estima que se van a generar, descontados al tipo de interés efectivo calculado en el momento de su reconocimiento inicial. La reversión del deterioro tendrá como límite el valor en libros del crédito que estaría reconocido en la fecha de reversión si no se hubiese registrado el deterioro del valor. Las correcciones de valor, y en su caso su reversión se reconocerán en la cuenta de pérdidas y ganancias.

Se da de baja un activo financiero, o parte del mismo, cuando expiran los derechos derivados del mismo o se ha cedido su titularidad, siempre y cuando el cedente se haya desprendido de los riesgos y beneficios significativos inherentes a la propiedad del activo.

2. *Inversiones en el patrimonio de empresas de grupo, multigrupo y asociadas:*

Se corresponden con participaciones en el patrimonio de entidades del grupo, multigrupo y asociadas.

En general, a efectos de presentación de las cuentas anuales, se entenderá que otra empresa forma parte del grupo cuando ambas estén vinculadas por una relación de control, directa o indirecta, análoga a la prevista en el artículo 2 de las NOFCAC y el artículo 42 del Código de Comercio, o cuando las empresas estén controladas por una o varias personas físicas o jurídicas o se hallen bajo dirección única por acuerdos o cláusulas estatutarias.

Se entenderá que una empresa es multigrupo cuando esté gestionada conjuntamente por la empresa o alguna o varias de las sociedades del grupo, incluidas las entidades o personas físicas dominantes, y uno o varios terceros ajenos al grupo de empresas.

Y se entenderá que una empresa es asociada cuando se pueda ejercer sobre ella una influencia significativa, es decir, cuando la empresa tiene una participación en la sociedad y puede intervenir en las decisiones de política financiera y de explotación de ésta sin llegar a tener el control. Se presumirá que existe influencia significativa si se posee, al menos, el 20% de los derechos de voto.

En particular, se clasifican los saldos y transacciones como grupo o asociadas en función de la clasificación que cada una de ellas tiene en el grupo Corporación (ver Nota 8), donde la sociedad es la sociedad dominante.

La norma indica que estas inversiones se valoran inicialmente por su coste, que equivale al valor razonable de la contraprestación entregada más los costes de transacción.

En el caso concreto de las aportaciones recibidas mediante autorización del Decreto 137/2008, de 24 de junio y del Decreto 215/2008 de 4 de noviembre, que corresponden a gran parte de las inversiones por este concepto a 31 de diciembre de 2011, se valoraron en concreto por el valor neto contable que dichas participaciones tenían en la contabilidad de la entidad pública transmitente (cumpliendo lo indicado en la Ley 2/2008, de 14 de mayo nombrada en la Nota 1, y en línea con lo indicado por la Ley 33/2003, de 3 de noviembre, del Patrimonio de las Administraciones Públicas en su artículo 168), que coincide o bien con el coste, o bien con el coste menos las provisiones necesarias para recoger el efecto de las pérdidas de las participadas hasta diciembre de 2007.

Las inversiones en el patrimonio de empresas del grupo, multigrupo y asociadas, se valoran posteriormente por su coste, menos, en su caso, el importe acumulado de las correcciones valorativas por deterioro de valor.

Se efectúan las correcciones valorativas necesarias por la diferencia entre su valor en libros y el importe recuperable, entendido éste como el mayor importe entre su valor razonable menos los costes de venta y el valor actual de los flujos de efectivo futuros derivados de la inversión, calculados mediante la estimación de lo que se espera recibir como consecuencia del reparto de dividendos realizado por la empresa participada y de la enajenación o baja en cuentas de la inversión misma. Salvo mejor evidencia, en la estimación del deterioro de esta clase de activos se toma en consideración el valor teórico de la participación calculado como el porcentaje correspondiente del patrimonio neto de la Entidad participada corregido por las plusvalías tácitas existentes en la fecha de la valoración.

Al menos al cierre del ejercicio, la Sociedad procede a evaluar si ha existido deterioro de valor de las inversiones. Las correcciones valorativas por deterioro y en su caso la reversión, se llevan como gasto o ingreso, respectivamente, en la cuenta de pérdidas y ganancias.

3. Activos financieros disponibles para la venta:

En esta categoría se incluyen los valores representativos de instrumentos de patrimonio de otras empresas con una inversión inferior al 20% y aquellas que no se han clasificado en ninguna de las categorías anteriores. Las inversiones en patrimonio de otras empresas se valoran inicialmente por su coste, que equivale al valor razonable de la contraprestación entregada más los costes de transacción. Se valoran posteriormente por su coste, menos, en su caso, el importe acumulado de las correcciones valorativas por deterioro.

Al cierre del ejercicio se efectúan las correcciones valorativas correspondientes aplicando los criterios señalados en el apartado de inversiones en el patrimonio de empresas del grupo, multigrupo y asociadas.

e) FONDOS PROPIOS: (Ver NOTA 11)

El capital social está representado por participaciones ordinarias. Los costes de emisión de nuevas participaciones se presentan directamente contra el patrimonio neto, como menores reservas.

f) PASIVOS FINANCIEROS: (Ver NOTA 12)

Se registra un pasivo financiero cuando supone para la empresa una obligación contractual, directa o indirecta, de entregar efectivo u otro activo financiero, o de intercambiar activos o pasivos financieros con terceros en condiciones potencialmente desfavorables. Se clasifican en:

1. Débitos y partidas a pagar:

Son débitos por operaciones comerciales y no comerciales: Estos recursos ajenos se clasifican como pasivos corrientes, a menos que la Sociedad tenga un derecho incondicional a diferir su liquidación durante al menos 12 meses después de la fecha del balance.

Estas deudas se reconocen inicialmente a su valor razonable ajustado por los costes de transacción directamente imputables, registrándose posteriormente por su coste amortizado según el método del tipo de interés efectivo. Dicho interés efectivo es el tipo de actualización que iguala el valor en libros del instrumento con la corriente esperada de pagos futuros previstos hasta el vencimiento del pasivo.

No obstante lo anterior, los débitos por operaciones comerciales con vencimiento no superior a un año y que no tienen un tipo de interés contractual se valoran, tanto en el momento inicial como posteriormente, por su valor nominal cuando el efecto de no actualizar los flujos de efectivo no es significativo.

Se da de baja un pasivo financiero cuando la obligación se ha extinguido. La diferencia entre el valor en libros del pasivo financiero y la contraprestación pagada se reconoce en la cuenta de pérdidas y ganancias del ejercicio en que tiene lugar dicha baja.

g) IMPUESTO SOBRE SOCIEDADES: (Ver NOTA 13)

El gasto por impuesto sobre beneficios comprende la parte relativa al gasto o ingreso por impuesto corriente y la parte correspondiente al gasto o ingreso por impuesto diferido.

El impuesto corriente es la cantidad que la Sociedad satisface como consecuencia de las liquidaciones fiscales del impuesto sobre beneficios relativas a un ejercicio. Las deducciones y otras ventajas fiscales del impuesto, excluidas las retenciones y pagos a cuenta, así como las pérdidas fiscales compensables de ejercicios anteriores y aplicadas efectivamente en éste, darán lugar a un menor importe del impuesto corriente.

El gasto o el ingreso por impuesto diferido se corresponde con el reconocimiento y la cancelación de los activos y pasivos por impuesto diferido. Estos incluyen las diferencias temporarias que son aquellas derivadas de la diferente valoración contable y fiscal, atribuida a los activos y pasivos y determinados instrumentos de patrimonio propio y que se espera pagar o recuperar de las autoridades fiscales y los créditos por deducciones fiscales no aplicadas fiscalmente. Se valoran según los tipos de gravamen esperados en el momento de su reversión.

Se reconocen pasivos por impuestos diferidos por todas las diferencias imponibles, excepto aquellas derivadas del reconocimiento inicial de fondos de comercio o de otros activos y pasivos en una operación que no afecta ni al resultado fiscal ni al resultado contable y no es una combinación de negocios.

Los activos por impuestos diferidos se reconocen en la medida en que resulte probable que la empresa disponga de ganancias fiscales futuras que permitan la aplicación de estos activos.

Los activos y pasivos por impuestos diferidos originados por operaciones con cargos o abonos directos en cuentas de patrimonio se contabilizarán también con contrapartida en patrimonio neto.

En cada cierre contable se reconsideran los activos por impuestos diferidos registrados, efectuándose las oportunas correcciones a los mismos en la medida en que existan dudas sobre su recuperación futura.

La Sociedad tributa en Régimen de Declaración Consolidada del Impuesto sobre Sociedades con parte de sus filiales, tal como se indica en la Nota 13 de esta memoria.

h) INGRESOS Y GASTOS: (Ver NOTA 14)

Los ingresos y gastos se imputan en función del criterio de devengo con independencia del momento en que se produce la corriente monetaria o financiera derivada de ellos.

Los ingresos por prestación de servicios se valoran por el valor razonable de la contrapartida que, en general, es el precio acordado de los servicios, neto de descuentos e impuestos.

Los ingresos por dividendos se reconocen como ingresos en la cuenta de pérdidas y ganancias cuando se establece el derecho a recibir el cobro. No obstante lo anterior, si los dividendos distribuidos proceden de resultados generados con anterioridad a la fecha de adquisición no se reconocen como ingresos, minorando el valor contable de la inversión.

i) PROVISIONES Y CONTINGENCIAS: (Ver NOTA 15)

Las cuentas anuales recogen todas las provisiones que cubren obligaciones actuales ya sean legales, contractuales, implícitas o tácitas, derivadas de sucesos pasados, cuya cancelación es probable que origine una salida de recursos, pero que resultan indeterminadas en cuanto a su importe y/o momento de cancelación.

Las provisiones se valoran por el valor actual de la mejor estimación posible del importe necesario para cancelar o transferir su obligación, teniendo en cuenta la información disponible sobre el suceso y sus consecuencias, y registrándose los ajustes que surjan por la actualización de dichas provisiones como un gasto financiero conforme se va devengando. Cuando se trate de provisiones con vencimiento inferior o igual a un año, y el efecto financiero no sea significativo, no será necesario llevar a cabo ningún tipo de descuento.

Por su parte, se consideran pasivos contingentes aquellas posibles obligaciones surgidas como consecuencia de sucesos pasados, cuya materialización está condicionada a que ocurra o no uno o más eventos futuros independientes de la voluntad de la Sociedad. Dichos pasivos contingentes no se reconocen en las cuentas anuales, sino que se informa sobre los mismos en las notas de la memoria, en la medida en que no sean considerados como remotos. La sociedad no ha detectado ninguna contingencia al cierre del ejercicio.

j) SUBVENCIONES, DONACIONES Y LEGADOS : (Ver NOTA16)

a) Subvenciones a la explotación

Se abonan a resultados en el momento en el que, tras la comunicación de su concesión, se estima que se han cumplido las condiciones establecidas en la misma y, por consiguiente, no existen dudas razonables sobre su cobro, y se imputan a resultados de forma que se asegure en cada período una adecuada correlación entre los ingresos derivados de la subvención y los gastos subvencionados.

Por su parte, las subvenciones no reintegrables relacionadas con gastos específicos se reconocen en la cuenta de pérdidas y ganancias en el mismo ejercicio en que se devengan los correspondientes gastos y las concedidas para compensar déficit de explotación en el ejercicio en que se conceden, salvo cuando se destinan a compensar déficits de explotación de ejercicios futuros, en cuyo caso se imputan en dichos ejercicios.

b) Subvenciones de capital

Las que tienen carácter de no reintegrable, se registran como ingresos directamente imputados al patrimonio neto, por el importe concedido una vez deducido el efecto impositivo. Se procede al registro inicial, cuando se recibe la comunicación de su concesión y se estima que no existen dudas razonables sobre el cumplimiento de las condiciones establecidas en las resoluciones individuales de la concesión.

No obstante y, debido a que, en determinadas circunstancias, financian inversiones y gastos correspondientes a proyectos cuya ejecución se materializará en varios ejercicios, la imputación al resultado, de dichos ejercicios, se realiza de una forma sistemática y racional, de forma correlacionada con los gastos derivados de la subvención, a medida que se vayan devengando las anualidades y se cumplan los requisitos y condiciones establecidos para cada año de vigencia del proyecto.

Las subvenciones recibidas del Gobierno de Aragón y de sus Organismos dependientes, en la medida en que son concedidas para financiar la realización de actividades de interés público o general, se han considerado como subvenciones en capital o de explotación.

Las subvenciones no reintegrables relacionadas con la adquisición de inmovilizado intangible o material se imputan como ingresos del ejercicio en proporción a la amortización de los correspondientes activos o, en su caso, cuando se produzca su enajenación, corrección valorativa por deterioro o baja en balance.

En el caso de subvenciones concedidas para adquirir activos financieros se imputarán como ingresos del ejercicio en el que se produzca su enajenación, corrección valorativa por deterioro o baja en balance.

k) COMBINACIONES DE NEGOCIOS: (Ver NOTA 6)

Las combinaciones de negocios surgidas de la adquisición de todos los elementos patrimoniales de una empresa o de una parte que constituya uno o más negocios, se registran de acuerdo con el método de adquisición. En el caso de combinaciones de negocios originadas como consecuencia de la adquisición de acciones o participaciones en el capital de una empresa, la Sociedad reconoce la inversión conforme con lo establecido para las inversiones en el patrimonio de empresas del grupo, multigrupo y asociadas (Nota 3.d.2).

l) ELEMENTOS PATRIMONIALES DE NATURALEZA MEDIOAMBIENTAL:

Los administradores confirman que la Sociedad no tiene responsabilidades, gastos, activos, ni provisiones y contingencias de naturaleza medioambiental que pudieran ser significativos en relación con el patrimonio, la situación financiera y los resultados del mismo.

m) OPERACIONES CON PARTES VINCULADAS: (Ver NOTA 18)

Con carácter general, las operaciones entre empresas del grupo se contabilizan en el momento inicial por su valor razonable. En su caso, si el precio acordado difiere de su valor razonable, la diferencia se registra atendiendo a la realidad económica de la operación. La valoración posterior se realiza conforme con lo previsto en las correspondientes normas.

No obstante lo anterior, en las aportaciones no dinerarias de un negocio en los que interviene la Sociedad y sus dependientes, los elementos constitutivos del negocio adquirido se valoran por el importe que corresponde a los mismos, una vez realizada la operación, en las cuentas anuales consolidadas del grupo o subgrupo.

En estos casos, la diferencia que se pudiera poner de manifiesto entre el valor neto de los activos y pasivos de la sociedad adquirida, ajustado por el saldo de las agrupaciones de subvenciones, donaciones y legados recibidos y ajustes por cambios de valor y cualquier importe del capital y prima de emisión, en su caso, emitido por la sociedad absorbente, se registra en reservas.

NOTA 4 INMOVILIZADO MATERIAL

a) Detalle de saldos y movimientos:

Ejercicio 2010	En euros		
	Terrenos	Instalaciones técnicas y otro inmovilizado material	Saldo final
Saldo inicial	-	173.544,97	173.544,97
Adquisiciones	1.298.770,00	226.830,41	1.525.600,41
Ventas / Bajas	(1.298.770,00)	(90.286,77)	(1.389.056,77)
Coste	-	310.088,61	310.088,61
Saldo inicial	-	(38.157,71)	(38.157,71)
Dotación a la amortización	-	(58.794,28)	(58.794,28)
Bajas de amortización acumulada	-	25.232,79	25.232,79
(Amortización acumulada)	-	(71.719,20)	(71.719,20)
Total inmovilizado material (inicial) a 31.12.2009	-	135.387,26	135.387,26
Total inmovilizado material (final) a 31.12.2010	-	238.369,41	238.369,41

Ejercicio 2011	En euros		
	Terrenos	Instalaciones técnicas y otro inmovilizado material	Saldo final
Saldo inicial	-	310.088,61	310.088,61
Adquisiciones	1.965.870,00	708,00	1.966.578,00
Ventas / Bajas	(1.965.870,00)	(1.292,46)	(1.967.162,46)
Coste	-	309.504,15	309.504,15
Saldo inicial	-	(71.719,20)	(71.719,20)
Dotación a la amortización	-	(87.178,67)	(87.178,67)
Bajas de amortización acumulada	-	1.112,90	1.112,90
(Amortización acumulada)	-	(157.784,97)	(157.784,97)
Total inmovilizado material (inicial) a 31.12.2010	-	238.369,41	238.369,41
Total inmovilizado material (final) a 31.12.2011	-	151.719,18	151.719,18

17 

b) Durante los ejercicios 2011 y 2010 el Socio Único de la Sociedad ha realizado aportaciones a valor razonable de terrenos por importe de 1.965.870 euros y 1.298.770 euros, respectivamente. Posteriormente, estos terrenos han sido aportados en cada uno de los ejercicios mediante ampliación de capital no dineraria a la sociedad del grupo Suelo y Vivienda de Aragón, S.L.U. (Nota 8)

c) Al cierre del ejercicio 2011 la Sociedad tenía elementos del inmovilizado material totalmente amortizados que seguían en uso con un valor bruto de 1.327 euros (1.147 euros en 2010) y que correspondían a equipos para procesos de información.

NOTA 5 INMOVILIZADO INTANGIBLE

a) Detalle de saldos y movimientos:

Ejercicio 2010	En euros		
	Aplicaciones informáticas	Anticipos	Total Inmovilizado Intangible
Saldo inicial	3.347,56	-	3.347,56
Adquisiciones	148.912,99	-	148.912,99
Ventas / Bajas	(427,13)	-	(427,13)
Coste	151.833,42	-	151.833,42
Saldo inicial	(832,42)	-	(832,42)
Dotación a la amortización	(7.504,85)	-	(7.504,85)
Bajas de amortización acumulada	190,10	-	190,10
(Amortización acumulada)	(8.147,17)	-	(8.147,17)
Total inmovilizado intangible (inicial) a 31.12.2009	2.515,14	-	2.515,14
Total inmovilizado intangible (final) a 31.12.2010	143.686,25	-	143.686,25

Ejercicio 2011	En euros		
	Aplicaciones informáticas	Anticipos	Total Inmovilizado Intangible
Saldo inicial	151.833,42	-	151.833,42
Adquisiciones	15.799,48	20.649,88	36.449,36
Traspasos	12.280,26	(12.280,26)	0,00
Coste	179.913,16	8.369,62	188.282,78
Saldo inicial	(8.147,17)	-	(8.147,17)
Dotación a la amortización	(29.045,79)	-	(29.045,79)
(Amortización acumulada)	(37.192,96)	-	(37.192,96)
Total inmovilizado intangible (inicial) a 31.12.2010	143.686,25	-	143.686,25
Total inmovilizado intangible (final) a 31.12.2011	142.720,20	8.369,62	151.089,82

- b) Las altas en ambos ejercicios corresponden a la compra de aplicaciones informáticas.
- c) El traspaso que ha habido en 2011 se corresponde a la puesta en funcionamiento de unos programas informáticos.
- d) Al cierre del ejercicio 2011 la sociedad tenía elementos del inmovilizado intangible totalmente amortizados que seguían en uso con un valor bruto de 889 euros (0 euros en 2010) y que correspondían a aplicaciones informáticas.

NOTA 6 COMBINACIONES DE NEGOCIOS

La Administración General del Estado era, al inicio del ejercicio 2010, titular de las acciones nº 1 a la nº 193.200, ambas inclusive, y de las acciones nº 240.001 a la nº 271.231, ambas inclusive, representativas del 82,75% de acciones de la Sociedad estatal Expo Zaragoza Empresarial, S. A.

Mediante Real Decreto 243/2010, de 5 de marzo, y Decreto 76/2010, de 27 de abril, del Gobierno de Aragón, la Administración General del Estado y la Administración de la Comunidad Autónoma de Aragón acordaron una transacción en virtud de la cual la Administración General del Estado transmitió a la Comunidad Autónoma de Aragón, entre otros bienes y derechos, la propiedad de las participaciones accionariales de titularidad estatal en la Sociedad Expo Zaragoza Empresarial, S.A.

Con fecha 26 de mayo de 2010 se materializó la entrega por parte de la Administración General del Estado de su participación accionarial a la Comunidad Autónoma de Aragón con el fin de destinarlas al patrimonio de la Sociedad Corporación Empresarial Pública de Aragón, S.L.U.

Corporación Empresarial Pública de Aragón, S.L.U. recibió el 82,75% de las acciones representativas del capital social de Expo Zaragoza Empresarial, S.A. del Gobierno de Aragón a título gratuito, registrándose dicha participación como una aportación del socio único por su valor razonable, que coincidió con el valor neto contable de los activos netos adquiridos de Expo Zaragoza Empresarial, S.A. a la fecha de la transmisión, esto es, 136.330.743 euros (ver Nota 11).

Como consecuencia de lo anterior, Corporación Empresarial Pública de Aragón, S.L.U. alcanzó en el ejercicio 2010 una participación del 97,79% de acciones de la Sociedad Expo Zaragoza Empresarial, S.A.

Durante el ejercicio 2011 no se ha producido ninguna combinación de negocios.

NOTA 7 INSTRUMENTOS FINANCIEROS

a) Activos financieros, salvo inversiones en el patrimonio de empresas del grupo, multigrupo y asociadas (Nota 8), del ejercicio 2011 y 2010 es el siguiente:

Categorías Clases	En euros					
	Activos financieros disponibles para la venta		Préstamos y partidas a cobrar y otros		Total	
	2011	2010	2011	2010	2011	2010
Instrumentos de patrimonio (Nota 10)	4.315.363,42	6.217.320,84	-	-	4.315.363,42	6.217.320,84
Créditos y otros (Nota 9)	-	-	1.641.327,81	14.152,77	1.641.327,81	14.152,77
Activos financieros a largo plazo	4.315.363,42	6.217.320,84	1.641.327,81	14.152,77	5.956.691,23	6.231.473,61
Créditos y otros (Nota 9)	-	-	12.630.844,11	7.554.301,81	12.630.844,11	7.554.301,81
Efectivo	-	-	261.554,54	2.751.968,53	261.554,54	2.751.968,53
Activos financieros a corto plazo	-	-	12.892.398,65	10.306.270,34	12.892.398,65	10.306.270,34

No se incluyen como activos financieros los saldos con las Administraciones Públicas.

b) Pasivos financieros:

Categorías Clases	En euros			
	Débitos y partidas a pagar		Total	
	2011	2010	2011	2010
Créditos y otros (Nota 12)	423.502,63	534.204,59	423.502,63	534.204,59
Pasivos financieros a corto plazo	423.502,63	534.204,59	423.502,63	534.204,59

No se incluyen como pasivos financieros los saldos con las Administraciones Públicas.

- c) Análisis por vencimientos: Los importes de los instrumentos financieros con un vencimiento determinado o determinable clasificados por año de vencimiento son los siguientes:

							En euros	
	2012	2013	2014	2015	2016	Resto	Total	
Créditos a terceros	1.282.601,93	388.737,52	433.947,25	482.855,62	321.634,65	-	2.909.776,97	
Deudores varios	2.699,09	-	-	-	-	-	2.699,09	
Efectivo	261.554,54	-	-	-	-	-	261.554,54	
Otros activos financieros	11.345.543,09	-	-	-	-	14.152,77	11.359.695,86	
Total	12.892.398,65	388.737,52	433.947,25	482.855,62	321.634,65	14.152,77	14.533.726,46	

Los pasivos financieros vencen en 2012.

NOTA 8 PARTICIPACIONES EN EMPRESAS DEL GRUPO, MULTIGRUPO Y ASOCIADAS

	Denominación	Domicilio	Forma jurídica	NIF	Actividades CNAE
1	ARAGÓN EXTERIOR, S.A.U.	C/Alfonso I, 17 5ª Planta 50003 ZARAGOZA	Sociedad Anónima	A50467877	Promoción del comercio exterior y captación de inversiones extranjeras.
2	ARAGONESA DE GESTIÓN DE RESIDUOS, S.A.	Pº Mª Agustín, 36 - 50004 ZARAGOZA	Sociedad Anónima	A99136616	Prestación del servicio público de gestión y eliminación de residuos peligrosos de la Comunidad Autónoma de Aragón.
3	CENTRO DRAMÁTICO DE ARAGÓN, S.A.U.	Paseo María Agustín, nº 20 - 50004 ZARAGOZA	Sociedad Anónima	A50925262	Promoción de las artes escénicas.
4	CENTRO EUROPEO DE EMPRESAS E INNOVACIÓN DE ARAGÓN, S.A.	María de Luna, 11 - 50018 ZARAGOZA	Sociedad Anónima	A50488709	Centro de empresas para apoyo a promotores con ideas innovadoras tanto en el sector industrial, como en servicios avanzados a empresas.
5	ESCUELA SUPERIOR DE HOSTELERÍA DE ARAGÓN, S.A.U.	Mariano Muñoz Nogués, 11-13 - 44001 TERUEL	Sociedad Anónima	A50476803	Impartir una formación profesional especializada capaz de formar profesionales en las distintas disciplinas requeridas por el sector de hostelería en Aragón.
6	GESTORA TURISTICA DE SAN JUAN DE LA PEÑA, S.A.U.	Pº Mª Agustín, 36 - 50004 ZARAGOZA	Sociedad Anónima	A50778042	La explotación y gestión turística de bienes que forman parte del Parque Cultural y Monumento Natural de San Juan de la Peña, para garantizar un aprovechamiento racional de los mismos en su aspecto socioeconómico, cultural y turístico.
7	INMUEBLES GTF, S.L.U.	Pº Mª Agustín, 36 - 50004 ZARAGOZA	Sociedad Limitada	B50722842	Sociedad de tenencia patrimonial del inmueble Gran Teatro Fleta.

	Denominación	Domicilio	Forma Jurídica	NIF	Actividades CNAE
8	PARQUE TECNOLÓGICO WALQA, S.A.	Ctra. N-330 Km. 566 - 22197 CUARTE	Sociedad Anónima	A22266217	Promoción, gestión, explotación y adquisición de las edificaciones complementarias que se ubiquen en dicho Parque, así como la venta, cesión y adjudicación, por cualquier título, de parcelas y terrenos propiedad de la Sociedad Gestora del Parque Tecnológico Walqa.
9	SOCIEDAD DE DESARROLLO MEDIOAMBIENTAL DE ARAGÓN, S.A.U.	Avenida César Augusto 14, 7ª planta - 50004 ZARAGOZA	Sociedad Anónima	A50985076	Promoción, ejecución, contratación o explotación de obras de infraestructura local, comarcal, provincial o regional; la realización de cualesquiera actuaciones relacionadas con el ciclo del agua, la protección, administración y gestión de montes y espacios naturales protegidos, la prevención y lucha contra incendios forestales, la gestión integral de residuos, la gestión y explotación de actividades económicas relacionada con recursos o valores medio ambientales y cualquier otra actividad relacionada, directa o indirectamente, con el medio ambiente, el desarrollo sostenible y el desarrollo territorial, sean por encargo del Gobierno de Aragón o de otras Administraciones Públicas.
10	SOCIEDAD DE INFRAESTRUCTURAS RURALES ARAGONESA, S.A.U.	Pza. Antonio Beltrán Martínez, 1, 5ª planta - 50002 ZARAGOZA	Sociedad Anónima	A50867761	Recogida de subproductos ganaderos; servicios de sanidad ganadera; servicios agrícolas; regadíos y concentración parcelaria; asistencias en coordinación de seguridad y salud y vigilancia ambiental en obras; gestión de fincas y centros agrarios; promoción de alimentos.
11	SOCIEDAD DE PROMOCIÓN Y GESTIÓN DEL TURISMO ARAGONES, S.A.U.	Avda. César Augusto, 25 - 50004 ZARAGOZA	Sociedad Anónima	A50902345	La promoción y el desarrollo del sector turístico de Aragón.
12	SUELO Y VIVIENDA DE ARAGÓN, S.L.U.	Avenida Diagonal Plaza, Nº 30 PLAZA - 50197 ZARAGOZA	Sociedad Limitada	B50907328	Promoción de viviendas protegidas, adquisición y preparación de suelo, ordenación y conservación de conjuntos históricos o arquitectónicos, y en particular rehabilitación, bajo cualquier forma de promoción, de viviendas ya existentes.
13	CIUDAD DEL MOTOR DE ARAGÓN, S.A.	CRTA. TE-V 7033 KM.1 - 44600 ALCAÑIZ (TERUEL)	Sociedad Anónima	A44184216	Puesta en marcha, desarrollo, promoción y explotación del circuito de Aragón con sus infraestructuras deportivo-industriales y correspondientes equipamientos complementarios.
14	PARQUE TECNOLÓGICO DEL MOTOR DE ARAGÓN, S.A.	CRTA. TE-V 7033 KM.1 - 44600 ALCAÑIZ (TERUEL)	Sociedad Anónima	A44208999	Promoción y gestión del Parque Tecnológico del Motor, mediante la captación y asentamiento en el mismo de empresas y entidades de investigación, innovación, desarrollo o producción singular de tecnología aplicada preferentemente en el sector de la automoción.

	Denominación	Domicilio	Forma jurídica	NIF	Actividades CNAE
15	SOCIEDAD PARA EL DESARROLLO DE CALAMOCHA, S.A.	Valenzuela, 9 - 50004 ZARAGOZA	Sociedad Anónima	A99164659	Dotar a la población de Calamocha (Teruel) de suelo industrial y de servicios con el fin de potenciar el desarrollo económico y social del municipio y su área de actuación, así como la promoción, apoyo y participación en toda clase de actividades económicas e iniciativas generadoras de riqueza y/o empleo en la zona.
16	AVALIA ARAGÓN, S.G.R.	Coso 33, 6ª planta - 50003 ZARAGOZA	Soc. Garantía Recíproca	A50101336	Prestar garantías personales por aval o por cualquier otro medio admitido en derecho, distinto del seguro de caución, a favor de sus socios para las operaciones que éstos realicen dentro del giro o tráfico de las empresas de que sean titulares, así como prestar servicios de asistencia y asesoramiento financiero a los mismos.
17	INFRAESTRUCTURAS Y SERVICIOS DE TELECOMUNICACIONES DE ARAGÓN, S.A.	Avda. María Zambrano nº 31, Edif. WTCZ, Planta 15, of B, 50.018 ZARAGOZA	Sociedad Anónima	A99233694	La gestión, despliegue, explotación y mantenimiento de infraestructuras y servicios de telecomunicaciones; la prestación de servicios de transporte y difusión de señales analógicas y digitales de radio y televisión, radiocomunicación, video-comunicación, transmisión, conmutación de señales y cualquier otro servicio de telecomunicación, así como la realización de estudios y la prestación de servicios de asesoramiento y planificación técnica en materia de espacio radioeléctrico.
18	NIEVE DE ARAGÓN, S.A.	Avda. César Augusto, 25, planta calle - 50004 ZARAGOZA	Sociedad Anónima	A50157726	La promoción turística y deportiva de la nieve y la montaña de Aragón.
19	ARAGÓN DESARROLLO E INVERSIÓN, S.L.U.	Plaza de España 3, 3ª planta - 50001 ZARAGOZA	Sociedad Anónima	B99002701	Las actividades principales de la sociedad son: 1.La creación, el impulso y la toma de participación en Entidades de Capital Riesgo. 2. Favorecer la adecuada financiación de las empresas que tengan su domicilio social en la Comunidad Autónoma de Aragón, mediante la participación en su capital social u otras fórmulas que refuercen el equilibrio financiero de las mismas.
20	SOCIEDAD PARA EL DESARROLLO INDUSTRIAL DE ARAGÓN, S.A.	C / Alfonso I, Nº 17, planta 4ª, oficina 1. 50003 ZARAGOZA	Sociedad Anónima	A50091511	Apoyo a la pequeña y mediana Empresa regional incentivando aquellas actividades en las que la región cuenta con ventajas comparativas que aseguren un desarrollo viable a largo plazo de las mismas con especial atención a las comarcas más deprimidas.
21	PLATAFORMA LOGISTICA DE ZARAGOZA PLAZA, S.A.	Pº Mº Agustín, 36 - 50004 ZARAGOZA	Sociedad Anónima	A50858018	Proyectar, construir, conservar, exportar y promocionar, la Plataforma Logística de Zaragoza promovida por el Gobierno de Aragón y el Ayuntamiento de Zaragoza y, en particular, las infraestructuras y equipamientos comprendidos en la misma.

	Denominación	Domicilio	Forma jurídica	NIF	Actividades CNAE
22	EXPO ZARAGOZA EMPRESARIAL, S.A.	Avenida Ranillas 101 - 50018 ZARAGOZA	Sociedad Anónima	A99056442	Actuaciones de promoción inmobiliaria, urbanización, construcción y reforma, comercialización, gestión y explotación, adquisición y enajenación de toda clase de inmuebles necesarios para la promoción del Parque Empresarial Post Expo.
23	PLHUS PLATAFORMA LOGISTICA, S.L.	AVDA. Diagonal Plaza nº 30 PLATAFORMA LOGISTICA DE ZARAGOZA 50197 ZARAGOZA	Sociedad Limitada	B99120842	Proyectar, construir, conservar, gestionar, explotar y promocionar, por ella misma o a través de terceras personas, la Plataforma Logístico-Industrial de Huesca "PLHUS".
24	ARAMON MONTAÑAS DE ARAGÓN, S.A.	Pza. Aragón, 1 - 50004 ZARAGOZA	Sociedad Anónima	A50909357	Promoción y desarrollo del sector turístico de la nieve en la Comunidad Autónoma de Aragón.
25	DESARROLLO DE INICIATIVAS DEL MATARRAÑA, S.A.	Avenida Cortes de Aragón 7, Valderrobres (TERUEL)	Sociedad Anónima	A99102352	Promoción, apoyo y participación en toda clase de actividades económicas e iniciativas generadoras de riqueza y/o empleo, dirigidas al fomento del desarrollo económico y social de la Comarca de Matarraña y de todos los municipios integrados en la misma, en el ámbito de toda clase de sectores económicos y, en especial, el turístico.
26	PROMOCION AEROPUERTO DE ZARAGOZA, S.A.	Plaza de España 3, 3ª planta - 50001 ZARAGOZA	Sociedad Anónima	A99032591	Promoción del aeropuerto de Zaragoza.
27	BARONÍA DE ESCRICHE, S.L.	Pza. San Juan, 7 - 44001 TERUEL	Sociedad Limitada	B44200566	Rehabilitación y explotación de la propiedad denominada «Baronía de Escriche», como complejo turístico y deportivo en dicha propiedad. También tiene entre sus fines la promoción y gestión de áreas turísticas, culturales y deportivas en la provincia de Teruel.
28	COMPAÑÍA EOLICA CAMPO DE BORJA, S.A.	Pº Pamplona, 5, 5ª pta. - 50004 ZARAGOZA	Sociedad Anónima	A50791995	Producción de energía eléctrica de origen eólico.
29	ECOCIUDAD VALDESPARTERA ZARAGOZA, S.A.	Vía Hispanidad 20, 50009 ZARAGOZA	Sociedad Anónima	A50907666	Gestión y ejecución de las actuaciones urbanísticas y de edificación necesarias, incluida la de promoción, para el desarrollo urbanístico de los suelos incluidos en el ámbito de Valdespartera y que se corresponde con el Convenio suscrito entre el Ministerio de Defensa y el Ayuntamiento de Zaragoza.
30	MOLINO DE CARAGÜEYES, S.L.	Pº Pamplona, 5, 5ª pta. - 50004 ZARAGOZA	Sociedad Limitada	B50939586	Producción y distribución de energía eléctrica.
31	PARQUE EÓLICO ARAGÓN, A.I.E.	San Miguel, 10 - 50001 ZARAGOZA	Agrup. Interés Económico	V50590876	Producción y distribución de energía eléctrica.

	Denominación	Domicilio	Forma jurídica	NIF	Actividades CNAE
32	PROMOCION EXTERIOR DE ZARAGOZA, S.A.	San Félix, 7, 4ª pta. - 50003 ZARAGOZA	Sociedad Anónima	A99200867	Coordinación de las políticas de promoción exterior. Captación de inversiones extranjeras, promoción de los sectores económicos estratégicos de Zaragoza potenciando las relaciones internacionales.
33	PARQUE TEMÁTICO DE LOS PIRINEOS, S.A.	Avda. del Ejército, 27 - 22600 SABIÑÁNIGO (HUESCA)	Sociedad Anónima	A22256309	La gestión y explotación de un Parque Temático en Sabiñánigo, denominado Pirenarium, cuyo contenido principal es la recreación, mediante maquetas, de monumentos, entornos y parajes del Pirineo Aragonés.
34	SEM GRUPO ITEVELESA-ARAGON, S.A.	Pº Ind. Malpica, C/ºDº, 24 - 50016 ZARAGOZA	Sociedad Anónima	A50951953	Explotación en régimen de concesión administrativa, durante el plazo indicado, de la estación de Inspección Técnica de Vehículos titularidad de la DGA, sita en Pol. Malpica de Zaragoza.
35	SOCIEDAD ANÓNIMA PARA EL DESARROLLO AGRÍCOLA Y SOCIAL DE ARAGÓN	Pº Independencia, 8, 9º C - 50004 ZARAGOZA	Sociedad Anónima	A50151067	Servicios a empresas alimentarias. En concreto a la S.A. Alimentaria Aragonesa (SAAR), que opera en el sector de los congelados vegetales.
36	SOCIEDAD FOTOVOLTAICA TORRES DE ALBARRACIN, S.L.	Pza. Mayor, 5, pta. 1ª - 44111 TORRES DE ALBARRACÍN (TERUEL)	Sociedad Limitada	B44223980	Producción y distribución de energía eléctrica.
37	SOCIEDAD GESTORA DEL CONJUNTO PALEONTOLÓGICO DE TERUEL, S.A.	Polígono Los Planos, s/n - 44002 TERUEL	Sociedad Anónima	A44180057	Explotación de las instalaciones del Parque de ocio TERRITORIO DINÓPOLIS.
38	TERMINAL MARÍTIMA DE ZARAGOZA, S.L.	Crta. Cogullada, 65. Mercazaragoza, c/ P - 50014 ZARAGOZA	Sociedad Limitada	B50852763	Plataforma logística interior impulsada por el Puerto de Barcelona, Mercazaragoza, promotores industriales y financieros de la ciudad.
39	ZARAGOZA ALTA VELOCIDAD 2002, S.A.	Pza. Antonio Beltrán Martínez, 1, pta. 6ª K - 50001 ZARAGOZA	Sociedad Anónima	A50928845	Promoción de la transformación urbanística derivada de las obras de remodelación del sistema ferroviario en Zaragoza y su entorno metropolitano.
40	ZUFRISA, S.A.	CARRETERA NACIONAL II, KM 277	Sociedad Anónima	A50037217	Fabricación de extractos, zumos y otros preparados de frutas.
41	ARENTO INDUSTRIAS CÁRNICAS, S.L.	Carretera de Cogullada 65, Mercazaragoza, Centro de Negocios C/A, nº 4 Zaragoza	Sociedad Limitada	B50559160	Compra, almacenamiento, mezcla, manipulación, secado, conservación, venta, importación y exportación de toda clase de productos cárnicos y conservas.
42	CÁRNICAS EJEJA, S.L.	Carretera de Cogullada 65, Mercazaragoza, Centro de Negocios C/A, nº 4 Zaragoza	Sociedad Limitada	B50559160	Compra, almacenamiento, mezcla, manipulación, secado, conservación, venta, importación y exportación de toda clase de productos cárnicos y conservas.
43	RESERVAS DE SERVICIOS DEL TURISMO DE ARAGÓN, S.A.	Parque Tecnológico WALQA. Edificio Feliz de Azara, CTRA. N-330A, KM.566 - 22197 CUARTE (HUESCA)	Sociedad Anónima	A22300636	Reserva de servicios turísticos, como alojamiento, restauración, acompañamiento o cualquier otro relacionado directamente con el turismo.

44	PLATEA GESTIÓN, S.A.	C/ NICANOR VILLALTA Nº 5 LOCAL, 44002 TERUEL	Sociedad Anónima	A44198646	Proyectar, construir, conservar, explotar y promocionar, por ella misma o a través de terceras personas, la Plataforma Logístico-Industrial de Teruel "Platea.
45	MONDO PLAZA, S.L.	CALLE E (PG IND MALPICA. PAR 13B),	Sociedad Limitada	B99140577	Diseño y ejecución de instalaciones deportivas, escuelas de deporte y servicios de perfeccionamiento del deporte.
46	LOGISARA, S.A.	Carretera Tarragona – San Sebastian (km 153)	Sociedad Anónima	A84865559	Transporte y comunicaciones
47	SOCIEDAD PARA LA PROMOCIÓN Y EL DESARROLLO EMPRESARIAL DE TERUEL, S.A.	C/ LOS ENEBROS, 74 44002 TERUEL	Sociedad Anónima	A44217800	Fomento de la actividad empresarial en la provincia de Teruel, contribuyendo a la reindustrialización y la dinamización de la misma mediante la financiación de proyectos empresariales innovadores y generadores de empleo.
48	SOCIEDAD ANÓNIMA ALIMENTARIA ARAGONESA	PG. Valdeferrín, 23-24 50.600 Ejea de los Caballeros (ZARAGOZA)	Sociedad Anónima	A50328723	Congelación de frutas y verduras
49	ASITEL, SERVICIO DE INTERPRETACIÓN TELEFÓNICA, S.A.	C/ALFONSO I 17 5ª PLANTA 50003 ZARAGOZA	Sociedad Anónima	A50785104	Interpretación telefónica y traducción
50	FRUTAS Y CONSERVAS DEL PIRINEO ARAGONÉS, S.A.	PROLONGACION CL BENASQUE SN	Sociedad Anónima	A22214928	Fabricación y venta de conservas vegetales.
51	SAVIA CAPITAL CRECIMIENTO S.C.R., S.A. DE REGIMEN SIMPLIFICADO.	Paseo Sagasta, 2 4º Dcha. 50006 Zaragoza	Sociedad Anónima de régimen simplificado	A99036899	Toma de participaciones temporales en el capital de empresas no financieras cuyos valores no coticen en el primer mercado de las Bolsas de Valores.
52	AERONAUTICA DE LOS PIRINEOS, S.A.	Avda César Augusto 25	Sociedad Anónima	A22191985	Explotación de Aeropuertos
53	PLAZA DESARROLLOS LOGÍSTICOS, S.L.	Ronda Del Canal Imperial de Aragón, 1	Sociedad Limitada	B99175846	Promoción de espacios logísticos Industriales
54	SAVIA CAPITAL INNOVACIÓN, S.A. SCR	Paseo Sagasta, 2 4º Dcha. 50006 Zaragoza	S.A. S.C.R. de régimen simplificado	A99037012	Toma de participaciones temporales en el capital de empresas no financieras cuyos valores no coticen en el primer mercado de las Bolsas de Valores.
55	PROMOCION DE ENERGÍAS RENOVABLES DE LAS COMUNIDADES DE REGANTES DE ARAGON, S.L.	Plaza ANTONIO BELTRAN MARTINEZ, 1. ED. TROVADOR, 3ª Planta. 50002 ZARAGOZA	Sociedad Limitada	B99235582	Promoción y participación en Proyectos de Energías Renovables.

a) Los movimientos que se han producido en las inversiones en empresas del grupo, multigrupo y asociadas durante los ejercicios 2011 y 2010 han sido los siguientes:

<u>Ejercicio 2011</u>	<u>En euros</u>			
	<u>Grupo</u>	<u>Multigrupo</u>	<u>Asociadas</u>	<u>Total</u>
Saldo inicial	394.914.249,84	65.523.250,13	11.609.532,78	472.047.032,75
Adquisiciones	14.117.369,08	5.067.500,00	2.150.750,00	21.335.619,08
Reclasificación	-	-	-	-
Ventas/Bajas	-	-	(118.925,00)	(118.925,00)
Coste	409.031.618,92	70.590.750,13	13.641.357,78	493.263.726,83
Saldo inicial	(27.324.883,31)	(15.570.379,92)	(1.421.280,99)	(44.316.544,22)
Adiciones	(61.043.007,60)	(5.249.505,09)	(267.214,91)	(66.559.727,60)
Aplicación	-	-	73.475,05	73.475,05
Ventas/Bajas	-	-	68.925,00	68.925,00
Deterioro contable	(88.367.890,91)	(20.819.885,01)	(1.546.095,85)	(110.733.871,77)
Coste Neto inicial	367.589.366,53	49.952.870,21	10.188.251,79	427.730.488,53
Coste Neto final	320.663.728,01	49.770.865,12	12.095.261,93	382.529.855,06

<u>Ejercicio 2010</u>	<u>En euros</u>			
	<u>Grupo</u>	<u>Multigrupo</u>	<u>Asociadas</u>	<u>Total</u>
Saldo inicial	197.096.151,66	57.308.798,65	10.900.484,26	265.305.434,57
Adquisiciones	173.034.114,10	8.300.000,00	623.500,00	181.957.614,10
Reclasificación	24.783.984,08	(85.548,52)	85.548,52	24.783.984,08
Ventas/Bajas	-	-	-	-
Coste	394.914.249,84	65.523.250,13	11.609.532,78	472.047.032,75
Saldo inicial	(12.318.876,27)	(6.724.200,00)	(806.205,93)	(19.849.282,20)
Adiciones	(15.006.007,04)	(8.862.501,79)	(598.753,19)	(24.467.262,02)
Reclasificación	-	16.321,87	(16.321,87)	0,00
Ventas/Bajas	-	-	-	-
Deterioro contable	(27.324.883,31)	(15.570.379,92)	(1.421.280,99)	(44.316.544,22)
Coste Neto inicial	184.777.275,39	50.584.598,65	10.094.278,33	245.456.152,37
Coste Neto final	367.589.366,53	49.952.870,21	10.188.251,79	427.730.488,53

b) Las adquisiciones realizadas en 2011 se corresponden principalmente con las siguientes aportaciones:

- Ampliación de capital realizada en Suelo y Vivienda de Aragón, S.L.U. por importe de 5.965.870 euros, mediante aportación no dineraria de terrenos por valor de 1.965.870 euros (Nota 4.b) y dineraria por valor de 4.000.000 euros.

27 

- En el ejercicio 2010 se acordó una ampliación de capital en la Sociedad Plataforma Logística de Zaragoza Plaza, S.A. de la cual había desembolsado Corporación Empresarial Pública de Aragón, S.L.U. al cierre del ejercicio 2010 un importe de 6.845.800 euros. Durante el ejercicio 2011 se ha desembolsado el resto del importe suscrito, 2.428.092 euros. Asimismo, con fecha 20 de junio de 2011 se acordó ampliar el capital social de la Sociedad Plataforma Logística de Zaragoza Plaza, S.A. en la cuantía de 19.411.465,91 euros, correspondiendo a Corporación Empresarial Pública de Aragón, S.L.U. un importe de 9.999.937 euros de acuerdo con su porcentaje de participación, el cual ha sido suscrito íntegramente. De este importe se había desembolsado 5.091.406 euros a cierre del ejercicio 2011, estando el resto, 4.908.531 euros, pendiente de desembolso. No obstante lo anterior, con fecha 10 de enero de 2012 la Junta Extraordinaria de Accionistas aprobó dejar sin efecto el acuerdo de ampliación de capital y restituir los desembolsos realizados a sus accionistas. A su vez, Corporación Empresarial Pública de Aragón, S.L.U. resolvió formalizar el importe desembolsado, 5.091.406 euros al cierre del ejercicio, junto con el importe concedido en enero de 2012, 4.908.531 euros, en un préstamo participativo.
- La entidad ha suscrito 2.850.000 euros en la ampliación de capital, de fecha 7 de septiembre de 2011, de la Sociedad Aramón, Montañas de Aragón, S.A., de los cuales, se han exigido y desembolsado 1.567.500 euros. El resto, 1.282.500 euros será pagado a lo largo de 2012.
- Con fecha 28 de julio de 2011 se ha escriturado la ampliación de capital de la Sociedad Zaragoza Alta Velocidad 2002, S.A. por un importe total de 30.000.000, correspondiendo a Corporación Empresarial Pública de Aragón, S.L.U. un importe de 7.500.000 euros, de los cuales, se han exigido y desembolsado 1.875.000 euros. El resto, 5.625.000 euros será cubierto en los próximos ejercicios.
- Con fecha 12 de abril de 2011 se ha acordado ampliar el capital social de la Sociedad para el Desarrollo de Calamocha, S.A. por un importe de 790.000 euros, el cual ha sido suscrito por la totalidad de los accionistas, correspondiendo a Corporación Empresarial Pública de Aragón, S.L.U. un importe de 632.000 euros el cual ha sido desembolsado íntegramente a la fecha de cierre. El plazo para el desembolso del capital suscrito finaliza el 30 de abril de 2012, motivo por el que todavía no ha sido escriturado la ampliación de capital a cierre del ejercicio 2011.
- Con fecha 3 de marzo de 2011 se ha acordado ampliar el capital social de la Sociedad Promoción del Aeropuerto de Zaragoza, S.A. por importe de 7.000.000 euros, el cual ha sido suscrito por la totalidad de los accionistas, correspondiendo a Corporación Empresarial Pública de Aragón, S.L.U. un importe de 3.500.000 euros el cual se encuentra desembolsado íntegramente. No obstante, este acuerdo de ampliación y otro que hubo en 2010 por importe de 3.500.000 euros no han sido escriturados a cierre del ejercicio 2011 al estar pendiente de desembolsar la parte correspondiente al otro accionista.

La reclasificación más significativa del ejercicio 2010 se corresponde con el traspaso del 15,01% de la participación en la sociedad Expo Zaragoza Empresarial, S.A. que se encontraba clasificada como "Activo financiero disponible para la venta" a la categoría de "Inversiones en Empresas del Grupo", consecuencia de la adquisición del 82,75% de las acciones de dicha sociedad (ver Nota 6).

c) Las correcciones valorativas por deterioro registradas en las distintas participaciones de empresas del grupo, multigrupo y asociadas se detallan a continuación:

Empresas del grupo	En euros			
	Pérdida por deterioro a 31/12/2010	Variac. deterioro a Pérdidas y Ganancias 2011	Salidas y reducciones	Pérdida por deterioro a 31/12/2011
- ARAGÓN EXTERIOR, S.A.U.	(2.434.434,80)	(4.984,42)	-	(2.439.419,22)
- GESTORA TURISTICA DE SAN JUAN DE LA PEÑA, S.A.U.	(461.419,08)	(29.435,93)	-	(490.855,01)
- ARAGÓN DESARROLLO E INVERSIÓN, S.L.U.	(12.754.570,45)	(308.769,42)	-	(13.063.339,87)
- ESCUELA SUPERIOR DE HOSTELERÍA, S.A.U.	(31.148,95)	(15.714,59)	-	(46.863,54)
- SOCIEDAD PARA EL DESARROLLO DE CALAMOCHA, S.A.	(5.319,30)	(4.948,25)	-	(10.267,55)
- AVALIA ARAGÓN, S.G.R.	(1.726.646,25)	(730.018,78)	-	(2.456.665,03)
- CENTRO EUROPEO DE EMPRESAS E INNOVACIÓN DE ARAGÓN, S.A.	(60.388,68)	(60.014,37)	-	(120.403,05)
- EXPO ZARAGOZA EMPRESARIAL, S.A.	(133.931,76)	(45.113.686,31)	-	(45.247.618,07)
- PLATAFORMA LOGÍSTICA DE ZARAGOZA PLAZA, S.A.	(9.717.024,04)	(14.749.999,02)	-	(24.467.023,06)
-ARAGONESA DE GESTIÓN DE RESIDUOS, S.A.	-	(25.436,51)	-	(25.436,51)
Subtotal empresas del grupo	(27.324.883,31)	(61.043.007,60)	-	(88.367.890,91)

Empresas multigrupo	En euros			
	Pérdida por deterioro a 31/12/2010	Variac. deterioro a Pérdidas y Ganancias 2011	Salidas y reducciones	Pérdida por deterioro a 31/12/2011
- ARAMON MONTAÑAS DE ARAGÓN, S.A.	(8.919.333,18)	(2.704.413,50)	-	(11.623.746,68)
- PROMOCION AEROPUERTO DE ZARAGOZA, S.A.	(6.651.046,74)	(2.545.091,59)	-	(9.196.138,33)
Subtotal empresas multigrupo	(15.570.379,92)	(5.249.505,09)	-	(20.819.885,01)

Empresas asociadas	En euros			
	Pérdida por deterioro a 31/12/2010	Variac. deterioro a Pérdidas y Ganancias 2011	Salidas y reducciones	Pérdida por deterioro a 31/12/2011
- BARONÍA DE ESCRICHE, S.L.	-	(85.196,70)	-	(85.196,70)
- ALMAZARAS REUNIDAS DEL BAJO ARAGÓN, S.A.	(68.925,00)	-	68.925,00	-
- DESARROLLO DE INICIATIVAS TURÍSTICAS DEL MATARRAÑA, S.A.	(73.554,84)	(5.993,68)	-	(79.548,52)
- PROMOCION EXTERIOR DE ZARAGOZA, S.A.	(347.529,54)	(56.190,81)	-	(403.720,35)
- SOCIEDAD ANÓNIMA PARA EL DESARROLLO AGRÍCOLA Y SOCIAL DE ARAGÓN	(206.357,64)	49.950,45	-	(156.407,19)
- SOCIEDAD FOTOVOLTAICA TORRES DE ALBARRACIN, S.L.	(9.053,10)	(8.085,64)	-	(17.138,74)
- TERMINAL MARÍTIMA DE ZARAGOZA, S.L.	(304.632,26)	(43.832,11)	-	(348.464,37)
- PARQUE TEMÁTICO DE LOS PIRINEOS, S.A.	(349.713,97)	(21.256,17)	-	(370.970,14)
- SOCIEDAD GESTORA DEL CONJUNTO PALEONTOLOGICO DE TERUEL, S.A.	(61.514,64)	23.524,60	-	(37.990,04)
- ECOCIUDAD VALDESPARTERA ZARAGOZA, S.A.	-	(46.659,80)	-	(46.659,80)
Subtotal empresas asociadas	(1.421.280,99)	(193.739,86)	68.925,00	(1.546.095,85)
Total	(44.316.544,22)	(66.486.252,56)	68.925,00	(110.733.871,77)

Estos deterioros se han calculado tomando como base el patrimonio neto de las

sociedades participadas, corregido, en su caso, por las plusvalías tácitas existentes. Este método se ha considerado el más apropiado dada la actividad de las distintas sociedades del Grupo.

En relación con las provisiones por deterioro registradas en las distintas participaciones de empresas del grupo, multigrupo y asociadas, hay que indicar que para la adquisición de algunas de ellas se han obtenido subvenciones de capital. El movimiento de las mismas durante el ejercicio ha sido el siguiente:

	En euros					
	Saldo inicial bruto	Subvención recibida en 2011	Importe traspasado al ejercicio	Saldo final bruto	Efecto impositivo	Saldo final neto
Subvenciones de capital	5.717.515,19	6.615.301,68	(5.331.634,23)	7.001.182,64	(2.100.354,81)	4.900.827,83

Indicamos a continuación, aquellas contingencias relacionadas con las sociedades participadas que podrían tener un impacto en el patrimonio neto de las mismas:

- Con respecto a la participada Plataforma Logística de Zaragoza PLAZA, S.A., en la memoria del ejercicio 2011 de dicha sociedad se indica que al cierre del ejercicio existen recursos contencioso-administrativos interpuestos por terceros afectados por el proceso de expropiación de terrenos de la plataforma logística contra resoluciones del Juzgado Provincial de Expropiación de Zaragoza, en los que se reclaman un total de 59 millones de euros, aproximadamente. En el supuesto de que las pretensiones de los reclamantes fueran atendidas la sociedad debería abonar el exceso de justiprecio reclamado. No obstante hemos de indicar que en el ejercicio se han dictado sentencias favorables a los intereses de la Sociedad por el TSJA respecto a tres de los recursos citados anteriormente por un importe total reclamado en ambos de 54 millones de euros, aproximadamente. En ambos casos se ha recurrido al Tribunal Supremo por la parte contraria. La dirección de la Sociedad así como sus servicios jurídicos entienden que las posibilidades de éxito completo de estas reclamaciones son escasas, considerándose en todo caso que no constituyen una contingencia relevante.
- Con respecto a la participada Sociedad para el Desarrollo Medioambiental de Aragón, S.A.U., en la memoria del ejercicio 2011 de dicha Sociedad se indica que la Sociedad es parte demanda en dos procedimientos judiciales ante el Tribunal de 1ª Instancia de Zaragoza por las responsabilidades propias de la actividad que desarrolla, habiéndose personado como parte codemandada en dichos litigios el Gobierno de Aragón. El importe total demandado judicialmente asciende a 8.392.789,99 euros, siendo la causa de tal demanda los posibles sobre costes en los que ha incurrido la demandante en la ejecución de las obras de la fase B en el vertedero de HCH de Bailín. La Sociedad no ha registrado provisión alguna por el citado importe debido a que la asesoría jurídica de la Sociedad considera que no es posible aventurar el resultado de dichas demandas.

- La Sociedad del grupo Suelo y Vivienda de Aragón, S.L.U. es beneficiaria de los procesos de expropiación urgentes promovidos por el Departamento de Obras Públicas, Urbanismo, Vivienda y Transportes del Gobierno de Aragón, para la ocupación de los terrenos necesarios para la construcción de la Plataforma Logístico-Industrial de Fraga (PLFRAGA). Señalados los justiprecios, la disconformidad acerca de los mismos ha llevado a la interposición por parte de los particulares expropiados de nueve recursos de casación ante el Tribunal Supremo, y por parte de la Sociedad, a la interposición de siete recursos contencioso-administrativos ante el Tribunal Superior de Justicia de Aragón. Los asesores legales de la Sociedad estiman que, en el caso de que las resoluciones fueran desfavorables para los intereses de la Sociedad, el pago máximo a realizar no sería significativo.

Por último se desglosan los deterioros y la reversión de los deterioros de las participaciones del ejercicio de cada una de las sociedades que lo han generado, en función de quién es el auditor de dichas sociedades:

Deterioros de participaciones	En euros			
	Auditado por Coauditores	Auditado por otros	No auditado	Total
Grupo	59.894.070,40	1.148.937,52	-	61.043.007,92
Asociadas	52.653,50	105.504,21	35.582,15	193.739,86
Multigrupo	2.704.413,50	2.545.091,59	-	5.249.505,09
Otras partes vinculadas	-	123.983,83	-	123.983,83
Total	62.651.137,40	3.923.517,15	35.582,15	66.610.236,70

La información sobre el patrimonio neto de las entidades del grupo y asociadas que se detalla a continuación se ha elaborado en base a los datos fiables facilitados por las sociedades, con los cierres a 31 de diciembre de 2011 y 2010, y cuyas cuentas se encuentran, en algunos casos, pendientes de formulación:

INSTRUMENTOS FINANCIEROS 2011
GRUPO, MULTIGRUPO Y ASOCIADAS

EMPRESAS

	1	2	3	4	5	6	7	8
ARAGON EXTERIOR, S.A.U.		ARAGONENSE DE GESTION DE REVEDORES, S.A.	CENTRO DRAMATICO DE ARAGON, S.A.U.	CENTRO EUROPEO DE EMPRESAS E INNOVACION DE ARAGON, S.A.U.	ESCUELA SUPERIOR DE HOSTELERIA DE ARAGON, S.A.U.	GESTORA TURISTICA DE SAN JUAN DE LA PENA, S.A.U.	INDUCIBLES GTF, S.L.U.	PARQUE TECNOLÓGICO VALLOCA, S.A.

CONCEPTO	1	2	3	4	5	6	7	8
% Capital poseído :	100,00%	60,00%	100,00%	66,75%	100,00%	100,00%	100,00%	50,02%
Directo	100,00%	60,00%	100,00%	66,75%	100,00%	100,00%	100,00%	50,02%
Indirecto								
% Derechos de voto poseídos :	100,00%	60,00%	100,00%	66,75%	100,00%	100,00%	100,00%	50,02%
Directo	100,00%	60,00%	100,00%	66,75%	100,00%	100,00%	100,00%	50,02%
Indirecto								

Capital	400.021	60.200	360.000	1.249.407	140.200	440.000	307.650	2.790.660
Otras partidas de P.N.	2.766.000	0	214.378	0	28.666	0	13.152	131.431
Créditos participativos	510.860	0	0	0	0	0	0	0
Prima de emisión	0	0	0	0	0	0	2.564.907	0
Reservas	3	0	0	187.832	15.541	783	1.770	(578.161)
Resultados negativos ajerc. anteriores	(2.898.051)	(3.243)	(64.551)	(278.385)	0	(122.476)	(2.218.491)	(340.501)
Resultados ejercicio 2011:								
-Explotación (antes I.S.)	37.829	(105.430)	(41.680)	(102.964)	(38.191)	(32.913)	1.350	(349.537)
- Op.continuadas	31.052	(76.641)	(41.680)	(89.909)	(29.723)	(29.436)	1.350	(395.977)
- Op. interrumpidas	0	0	0	0	0	0	0	0

Valor neto partic. capital s/ibros	326.581	0	360.000	713.521	154.680	288.870	655.836	751.273
Dividendos recibidos ejercicio	0	0	0	0	0	0	0	0

Accionas, cotiz. en Bolsa	No	No	No	No	No	No	No	No
Auditores	Auditada por otros	Auditada por conseditores	Auditada por otros	Auditada por otros	Auditada por otros	Auditada por otros	No hay auditor	Auditada por Conseditores

INSTRUMENTOS FINANCIEROS 2011
(Continuación)
GRUPO MULTIGRUPO Y ASOCIADAS

EMPRESAS

	9	10	11	12	13	14	15	16
	SOCIEDAD DE DESARROLLO MEDIOAMBIENTAL DE ARAGON, S.A.C.	SOCIEDAD DE INGENIERIAS RURALES ARAGONESAS, S.A.C.	SOCIEDAD DE PROMOCION Y GESTION DEL TURISMO DE ARAGON, S.L.U. ARAGON, S.A.	SELO Y VIVIENDA DE ARAGON, S.L.U.	CUIDAD DEL MOTOR DE ARAGON, S.A.	PARQUE TECNOLOGICO DEL MOTOR DE ARAGON, S.A.	SOCIEDAD PARA EL DESARROLLO DE CALAUCHE, S.A.	AVALLA ARAGON, S.R.L.
CONCEPTO								
% Capital poseído :								
Directo	100,00%	100,00%	100,00%	100,00%	60,00%	41,68%	80,00%	72,40%
Indirecto	100,00%	100,00%	100,00%	100,00%	60,00%	10,28%	80,00%	72,40%
						31,40%		
% Derechos de voto poseídos :								
Directo	100,00%	100,00%	100,00%	100,00%	60,00%	62,62%	80,00%	72,40%
Indirecto	100,00%	100,00%	100,00%	100,00%	60,00%	10,28%	80,00%	72,40%
						52,34%		
Capital	380.000	2.404.048	4.870.080	125.748.035	28.018.847	3.210.060	1.170.000	11.445.314
Otras partidas de P.N.	625.758	0	3.906.682	12.308.125	38.064.336	1.629.333	0	5.132.495
Créditos participativos	0	0	0	0	0	0	0	0
Prima de emisión	0	0	0	0	0	0	0	0
Reservas	967.893	15.837.295	0	13.656.881	(454.219)	(28.499)	0	103.682
Resultados negativos ajec. anteriores	0	0	(1.592.011)	0	(6.474.209)	(418.632)	(13.439)	-2.802.183
Resultados ejercicio 2011:								
- Explotación (antes I.S.)	111.125	2.089.124	(51.200)	(16.168.969)	(3.949.588)	245.951	(6.549)	(267.678)
- Op. continuadas	21.262	1.301.986	(93.909)	(17.923.792)	(4.934.680)	99.487	(6.185)	304.137
- Op. inatrápicas	0	0	0	0	0	0	0	0
Valor neto partíc. capital s/tribos	380.000	2.404.048	5.170.080	125.748.035	17.421.214	329.347	1.552.500	11.831.559
Dividendos recibidos ejercicio	0	0	0	0	0	0	0	0
Accionar, cotiz. en Bolsa	No	No	No	No	No	No	No	No
Audítors	Audítors per Consellíters	Audítors per Consellíters	Audítors per Directs	Audítors per Consellíters	Audítors per Consellíters	Audítors per Consellíters	Audítors per Consellíters	Audítors per Consellíters

INSTRUMENTOS FINANCIEROS 2011
 (Continuación)

GRUPO MULTIGRUPO Y ASOCIADAS
EMPRESAS

	17	18	19	20	21	22	23	24
	INVESTIGACIONES Y SERVICIOS DE TELECOMUNICACIONES DE ARAGON, S.A. ARAGON DESARROLLO INDUSTRIAL DE INVESTICIONES S.L.C. DE ARAGON, S.A. SOCIEDAD PARA EL DESARROLLO INDUSTRIAL DE ARAGON, S.A. LOGISTICA DE ZARAGOZA PLAZA, S.A. PLATAFORMA LOGISTICA DE ZARAGOZA S.A. EPO ZARAGOZA EMPRESARIAL S.A. PLATAFORMA LOGISTICA S.L. PUBLICIDAD MONTANAS DE ARAGON, S.A.							
CONCEPTO	100,00%	64,17%	100,00%	67,73%	51,52%	97,79%	71,52%	50,00%
% Capital poseído :	100,00%	53,50%	100,00%	4,50%	51,52%	97,79%	71,52%	50,00%
Directo		10,67%		63,23%				
Indirecto								
% Derechos de voto poseídos :	100,00%	64,17%	100,00%	67,73%	51,52%	97,79%	71,52%	50,00%
Directo	100,00%	53,50%	100,00%	4,50%	51,52%	97,79%	71,52%	50,00%
Indirecto		10,67%		63,23%				
Capital	60.200	172.720	23.942.384	8.010.200	59.759.211	271.231.000	16.636.387	137.551.024
Otras partidas de P.N.	0	0	0	406.148	(1.494.349)	(3.027.284)	0	(381.057)
Créditos participativos	0	0	0	0	0	0	0	0
Prima de emisión	0	0	0	0	0	0	0	0
Reservas	390.384	16.529	(4.568)	1.656.199	11.445.822	(6.071.572)	59.068	(92.457.738)
Resultados negativos ejec. anteriores	0	(2.100)	(1.847.756)	(498.780)	(32.227.629)	(100.540.556)	(386.743)	0
Resultados ejercicio 2011:								
-Explotación (antes I.S.)	310.334	8.570	(411.038)	(415.121)	(15.117.816)	(40.872.761)	(775.310)	(2.964.472)
- Op. continuadas	211.290	5.459	(318.467)	(344.618)	(37.960.423)	(43.105.947)	(2.134.495)	(6.821.908)
- Op. interrumpidas	0	0	0	0	0	0	0	0
Valor neto partic. capital sólidos	60.200	68.094	25.196.993	360.612	11.434.361	115.857.109	0	48.931.419
Dividendos recibidos ejercicio	0	0	0	0	0	0	0	0
Acciones, cotiz. en Bolsa	No	No	No	No	No	No	No	No
Auditoría	Auditada por Consujtores	Auditada por Otros	Auditada por Otros	Auditada por Otros	Auditada por Consujtores	Auditada por Consujtores	Auditada por Consujtores	Auditada por Consujtores

* Las informaciones reflejadas corresponden a Cuentas Anuales Consolidadas

INSTRUMENTOS FINANCIEROS 2011

(Continuación)

GRUPO, MULTIGRUPO Y ASOCIADAS

EMPRESAS

	25	26	27	28	29	30	31	32
DESARROLLO DE INICIATIVAS TURÍSTICAS DEL MATARRAÑA, S.A.		PRIMICIÓN DEL AEROPUERTO DE ZARAGOZA, S.A.	BARONJA DE ESCRICHE, S.L.	COMPAÑIA EDUCIA CAMPO DE BORJA S.A.	ECOCIDAD VALDESPARTEÑA ZARAGOZA, S.A.	MOLINO DE CARABUEYES, S.L.	FARQUE ÉLICO ARAGÓN, A.I.E.	PRIMICIÓN EXTERIOR DE ZARAGOZA, S.A.

CONCEPTO

% Capital poseído :

Directo

Indirecto

% Derechos de voto poseídos :

Directo

Indirecto

Capital	216.000	7.000.800	7.564.000	857.945	601.012	180.300	601.000	60.200
Otras partidas de P.N.	0	0	0	0	0	0	181.630	1.216.374
Créditos participativos	0	0	0	0	0	0	0	0
Prima de emisión	0	0	0	0	0	0	0	0
Reservas	0	(210.760)	138.056	159.060	15.292	4.692	1.865.248	0
Resultados negativos ejerc. anteriores	(209.696)	(12.847.648)	0	0	0	0	0	(982.338)
Resultados ejercicio 2011:								
-Explotación (antes I.S.)	90.373	(4.955.940)	(6.564)	500.790	(121.434)	83.658	301.214	(949)
- Op.continuadas	90.373	(5.090.183)	22.399	211.346	(248.591)	52.552	301.455	0
- Op. interrumpidas	0	0	0	0	0	0	0	0

Valor neto partic. capital s/libros	6.000	1.423.705	3.778.803	207.349	73.543	27.376	120.202	61.790
Dividendos recibidos ejercicio	0	0	0	33.175	0	7.611	48.876	0

Acciones, cotiz. en Bolsa	No	No	No	No	No	No	No	No
---------------------------	----	----	----	----	----	----	----	----

Audítores	Auditada por/Coaudítores	Auditada por Otros	Auditada por Otros	Auditada por/Coaudítores	Auditada por/Coaudítores	Auditada por Otros	Auditada por Otros	No hay audítor
-----------	--------------------------	--------------------	--------------------	--------------------------	--------------------------	--------------------	--------------------	----------------

INSTRUMENTOS FINANCIEROS 2011

(Continuación)

GRUPO, MULTIGRUPO Y ASOCIADAS

EMPRESAS

	33	34	35	36	37	38	39	40
PARQUE TEMÁTICO DE LOS PIRINEOS, S.A.		SEMIGRUPO ITEVELESA-ARAGON, S.A.	SOCIEDAD ANÓNIMA PARA EL DESARROLLO AGRÍCOLA Y SOCIAL DE ARAGÓN	SOCIEDAD FOTOVOLTAICA TORRES DE ALBARRACIN, S.L.	SOCIEDAD GESTORA DEL CONJUNTO PALEONTOLÓGICO DE TERUEL, S.A.	TERMINAL MARÍTIMA DE ZARAGOZA, S.L.	ZARAGOZA ALTA VELOCIDAD 2002, S.A.	ZUFRIISA, S.A.

CONCEPTO	33	34	35	36	37	38	39	40
% Capital poseído :	33,90%	30,00%	35,00%	28,81%	39,44%	20,47%	25,00%	24,93%
Directo	7,18%	30,00%	25,00%	28,81%	39,44%	20,47%	25,00%	24,93%
Indirecto	26,72%							
% Derechos de voto poseídos :	33,90%	30,00%	25,00%	28,81%	39,44%	20,47%	25,00%	24,93%
Directo	7,18%	30,00%	25,00%	28,81%	39,44%	20,47%	25,00%	24,93%
Indirecto	26,72%							

Capital	4.522.865	222.740	7.005.080	312.400	2.208.463	19.995.552	13.726.012	9.035.771
Otras partidas de P.N.	615.786	0	0	0	0	0	25.660.369	405.776
Créditos participativos	0	0	0	0	0	0	0	0
Prima de emisión	0	0	0	0	0	0	0	0
Reservas	0	50.778	(9.848)	0	46.552	(181.155)	0	55.510
Resultados negativos ejerc. anteriores	(1.469.884)	0	(2.965.321)	(31.432)	(755.103)	(1.310.588)	(20.368)	(5.038.128)
Resultados ejercicio 2011:								
- Explotación (antes I.S.)	(227.340)	1.148.039	3.242	(11.296)	69.289	(500.942)	0	(1.657.127)
- Op. continuadas	(290.147)	813.414	261.555	(21.049)	44.738	(214.129)	0	47.250
- Op. interrumpidas	0	0	0	0	0	0	0	0

Valor neto partic. capital s/ibros	229.150	66.822	1.161.286	72.861	542.647	3.743.894	2.025.255	0
Dividendos recibidos ejercicio	0	202.959	0	0	0	0	0	0

Acciones, cotiz. en Bolsa	No	No	No	No	No	No	No	No
---------------------------	----	----	----	----	----	----	----	----

Audítora	No hay auditor	Auditada por Otros	No hay auditor	No hay auditor	Auditada por Otros	Auditada por Otros	Auditada por Otros	Auditada por Otros
----------	----------------	--------------------	----------------	----------------	--------------------	--------------------	--------------------	--------------------

INSTRUMENTOS FINANCIEROS 2011

(Continuación)

GRUPO MULTIGRUPO Y ASOCIADAS

EMPRESAS

	ARENTO INDUSTRIAS CÁRMICAS, S.L.	CÁRMICAS EJEVA, S.L.	RESERVAS DE SERVICIOS DEL TURISMO DE ARAGÓN, S.A.	FLATEA GESTION S.A.	MONDO PLAZA, S.L.	LOSISAPA, S.A. (*)	PROMOCIÓN Y DESARROLLO EMPRESARIAL DE TERUEL, S.A.	SOCIEDAD PARA LA ANCIJIMA ALIMENTARIA ARAGONESA (SAPAR)
	41	42	43	44	45	46	47	48
CONCEPTO								
% Capital poseído :	24,90%	24,90%	25,00%	41,00%	49,00%	47,00%	33,33%	24,52%
Directo								
Indirecto								
% Derechos de voto poseídos :								
Directo								
Indirecto								
Capital	6.526.000	483.815	60.500	10.000.000	50.000	1.151.000	6.540.000	6.263.923
Otras partidas de P.N.	792.676	2.690	34.407	16.225.627	102.856	0	3.658.657	383.079
Créditos participativos	0	0	0	0	0	0	0	0
Prima de emisión	0	0	0	0	0	0	0	481
Reservas	306	923.275	0	582.869	(4.327)	585.505	(89.078)	504.867
Resultados negativos ejerc. anteriores	(356.404)	(43.728)	(24.062)	(1.156.070)	(64.712)	0	(264.104)	(2.895.949)
Resultados ejercicio 2011:								
- Explotación (antes I.S.)	330.525	153.348	(19.462)	(1.941.561)	(2.457)	0	63.559	511.675
- Op. continuadas	7.914	7.100	(19.285)	(2.766.662)	(32.025)	0	96.746	267.390
- Op. interrumpidas	0	0	0	0	0	0	0	0
Valor neta partic. capital s/fibros	0	0	0	0	0	0	0	0
Dividendos recibidos ejercicio	0	0	0	0	0	0	0	0
Acciones, cotiz. en Bolsa	No	No	No	No	No	No	No	No

Audítora	Auditada por Otros	Auditada por Otros	No hay auditor	No hay auditor	Auditada por Otros	Auditada por Otros

(*) Sociedades en liquidación que forman parte del patrimonio de consolidación pero que no se integran por dicho motivo. Datos mostrados a 31.12.2010.

INSTRUMENTOS FINANCIEROS 2011

(Continuación)

GRUPO MULTIGRUPO Y ASOCIADAS

EMPRESAS

	ASITEL	FRUTAS Y CONSERVAS DEL PIRINEO ARAGONÉS, S.A.	SAVIA CAPITAL CRECIMIENTO, S.C.R., S.A. DE RÉGIMEN SIMPLIFICADO	AERONÁUTICA DE LOS PIRINEOS, S.A.	FLAZA DESARROLLOS LOGÍSTICOS, S.L.	SAVIA CAPITAL INNOVACIÓN, S.A.	SOCIEDAD DE CAPITAL RIESGO DE RÉGIMEN SIMPLIFICADO	PROMOCIONES ENERGÍAS RENOVABLES C.R. ARAGON
	49	50	51	52	53	54	55	
CONCEPTO								
% Capital poseído :	100,00%	33,33%	35,29%	99,21%	70,91%	50,00%	40,00%	
Directo								
Indirecto	100,00%	33,33%	35,29%	99,21%	70,91%	50,00%	40,00%	
% Derechos de voto poseídos :	100,00%	33,33%	35,29%	99,21%	100,00%	50,00%	40,00%	
Directo								
Indirecto	100,00%	33,33%	35,29%	99,21%	100,00%	50,00%	40,00%	

Capital	150.250	3.588.042	9.148.500	579.455	350.000	9.302.000	60.000	
Otras partidas de P.N.	0	164.428	3.319.238	0	1.309.056	450.862	0	
Créditos participativos	0	0	0	0	0	0	0	
Prima de emisión	0	0	0	0	0	0	0	
Reservas	25.968	411.822	(9.264)	(36.789)	3.115.472	(13.338)	0	
Resultados negativos ajarc. anteriores	(16.311)	0	(3.557.525)	(76.961)	0	(4.463.435)	(2.855)	
Resultados ejercicio 2011:								
- Explotación (antes I.S.)	(37.500)	277.681	(7.654)	(94.426)	(140.496)	(442.867)	(936)	
- Op. continuadas	(36.037)	56.214	(7.654)	(98.629)	152.944	(442.867)	(121)	
- Op. interrumpidas	0	0	0	0	0	0	0	

Valor neto partic. capital s/ibros	0	0	0	0	0	0	0	0
Dividendos recibidos ejercicio	0	0	0	0	0	0	0	0

Acciones, cotiz. en Bolsa	No	No	No	No	No	No	No	No
---------------------------	----	----	----	----	----	----	----	----

Auditor	Auditada por Otros	Auditada por Otros	Auditado por cooperadores	Auditada por otros cooperadores	Auditado por cooperadores	Auditada por Otros	No hay auditor
---------	--------------------	--------------------	---------------------------	---------------------------------	---------------------------	--------------------	----------------

INSTRUMENTOS FINANCIEROS 2010
GRUPO MULTIGRUPO Y ASOCIADAS

EMPRESAS

ARAGÓN EXTERIOR, S.A.U. ARAGONERA DE GESTION DE RESIDUOS, S.A. CENTRO DRAMÁTICO DE ARAGON, S.A.U. CENTRO EUROPEO DE EMPRESAS E INNOVACION DE ARAGON, S.A. ESCUELA SUPERIOR DE HOSTELERIA DE ARAGON, S.A.U. GESTORA TURISTICA DE SAN JUAN DE LA PENIA, S.A.U. INMUEBLES GIF, S.L.U. PARQUE TECNOLÓGICO WALQA, S.A.

CONCEPTO	1	2	3	4	5	6	7	8
% Capital poseído:	100,00%	60,00%	100,00%	66,75%	100,00%	100,00%	100,00%	50,02%
Directo	100,00%	60,00%	100,00%	66,75%	100,00%	100,00%	100,00%	50,02%
Indirecto								
% Derechos de voto poseídos:	100,00%	60,00%	100,00%	66,75%	100,00%	100,00%	100,00%	50,02%
Directo	100,00%	60,00%	100,00%	66,75%	100,00%	100,00%	100,00%	50,02%
Indirecto								

Capital	400.021	60.200	360.000	1.249.467	140.200	440.000	307.650	2.790.660
Otras partidas de P.N.	2.766.000	0	153.293	0	45.074	0	15.152	129.736
Créditos participativos	0	0	0	0	0	0	0	0
Prima de emisión	0	0	0	0	0	0	2.564.907	0
Reservas	3	0	0	187.832	23.311	783	1.770	(578.161)
Resultados negativos ajec. anteriores	(3.389.610)	(7.638)	0	-164.127	0	0	(2.218.491)	(250.012)
Resultados atribuidos 2010:								
-Explotación (antes I.S.)	(502.666)	694	(65.731)	(122.421)	(10.102)	(126.375)	0	43.913
- Op. continuadas	(508.440)	(390)	(64.551)	(114.258)	(10.995)	(122.476)	0	(90.489)
- Op. interrumpidas	0	0	0	0	0	0	0	0

Valor neto partíc. capital s/ibros	331.565	25.437	360.000	779.535	170.394	318.306	655.836	751.273
Dividendos recibidos ejercicio	0	0	0	0	0	0	0	0

Acciones, cotiz. en Bolsa	No	No	No	No	No	No	No	No
Audidores	Auditada por otros	Auditada por otros	Auditada por otros	Auditada por otros	Auditada por otros	Auditada por otros	No hay auditor	Auditada por Comañitres

INSTRUMENTOS FINANCIEROS 2010

(Continuación)

GRUPO MULTICRUPO Y ASOCIADAS

EMPRESAS

	9	10	11	12	13	14	15	16
CONCEPTO								
% Capital poseído :								
Directo	100,00%	100,00%	100,00%	100,00%	60,00%	41,68%	80,00%	73,25%
Indirecto	100,00%	100,00%	100,00%	100,00%	60,00%	10,28%	80,00%	73,25%
% Derechos de veto poseídos :								
Directo	100,00%	100,00%	100,00%	100,00%	60,00%	63,62%	80,00%	73,25%
Indirecto	100,00%	100,00%	100,00%	100,00%	60,00%	10,28%	80,00%	73,25%
Capital	300.000	2.404.048	4.870.080	119.782.165	38.018.847	3.210.060	700.000	11.313.339
Otros partidas de P.N.	833.472	554.318	5.682.264	12.999.460	38.438.126	1.614.914	0	5.972.029
Cedidos participativos	0	0	0	0	0	0	0	0
Prima de emisión	0	0	0	0	0	0	0	0
Reservas	759.442	13.015.472	0	13.200.303	(454.219)	(28.499)	0	284.314
Resultados negativos ejec. anteriores	0	0	(1.592.011)	0	(4.162.523)	(373.776)	(9.292)	(2.890.222)
Resultados ejercicio 2010:								
- Exploración (antes I.S.)	307.107	3.644.970	(12.813)	1.685.705	(2.289.403)	88.076	(4.889)	(188.678)
- Op. continuadas	208.431	2.321.822	0	460.205	(2.311.686)	(44.356)	(4.146)	238.039
- Op. interrumpidas	0	0	0	0	0	0	0	0
Valor neto partic. capital efícos	300.000	2.404.048	5.170.080	119.782.165	17.421.214	329.347	925.249	13.361.578
Dividendos recibidos ejercicio	0	3.500.000	0	0	0	0	0	0
Accionar. cotiz. en Bolsa	No	No	No	No	No	No	No	No
Auditoras	Auditoras por Contadores	Auditoras por Contadores	Auditoras por Otros	Auditoras por Otros	Auditoras por Otros	Auditoras por Otros	Auditoras por Otros	Auditoras por Contadores

INSTRUMENTOS FINANCIEROS 2010

(Continuación)

GRUPO, MULTICRUPO Y ASOCIADAS

EMPRESAS

	17	18	19	20	21	22	23	24
	INFRAESTRUCTURAS Y SERVICIOS DE TELECOMUNICACIONES DE ARAGÓN, S.A.	NEVE DE ARAGÓN, S.A.	ARAGÓN DESARROLLO E INVERSIÓN, S.L.U.	INDUSTRIAL DE ARAGÓN, S.A.	ZARAGOZA PLAZA, S.A. LOGÍSTICO, S.L.	FLAZA DESARROLLOS EMPRESARIAL S.A.	ZARAGOZA EMPRESARIAL S.A.	ARAMÓN, MONTAÑAS DE ARAGÓN, S.A. *
CONCEPTO								
% Capital poseído :	100,00%	64,17%	100,00%	67,73%	51,52%	97,79%	97,79%	50,00%
Directo	100,00%	53,50%	100,00%	4,50%	51,52%	70,91%	97,79%	50,00%
Indirecto		10,67%		63,23%				
% Derechos de voto poseídos :	100,00%	64,17%	100,00%	67,73%	51,52%	97,79%	97,79%	50,00%
Directo	100,00%	53,50%	100,00%	4,50%	51,52%	100,00%	97,79%	50,00%
Indirecto		10,67%		63,23%				
Capital	60.200	172.720	23.942.384	8.010.200	41.758.362	350.000	271.231.000	134.416.024
Otras partidas de P.N.	0	0	0	523.322	(762.845)	1.354.196	0	(1.094.622)
Créditos participativos	0	0	0	0	0	0	0	0
Prima de emisión	0	0	0	0	0	0	0	0
Reservas	372.506	6.420	(1.675)	1.640.187	11.447.914	0	0	(26.593.366)
Resultados negativos ejarc. anteriores	0	(10.996)	0	(649.338)	(7.856.112)	(123.989)	(106.471.568)	0
Resultados ejercicio 2010:								
- Explotación (antes I.S.)	39.594	9.877	(1.881.116)	117.023	(19.080.092)	4.630.398	(173.019)	0
- Op. continuadas	17.878	3.897	(1.847.736)	167.280	(24.391.517)	3.241.462	(140.559)	(7.981.176)
- Op. interrumpidas	0	0	0	0	0	0	0	0
Valor neto partic. capital s. libros	60.200	68.094	25.196.993	360.612	11.796.845	160.980.796	49.482.074	
Dividendos recibidos ejercicio	0	0	0	0	0	0	0	0
Acciones, cotiz. en Bolsa	No	No	No	No	No	No	No	No
Auditorías	Auditada por Coauditores	Auditada por Otros	Auditada por Otros	Auditada por Otros	Auditada por Coauditores	Auditada por otros	Auditada por Coauditores	Auditada por Coauditores

* Las informaciones reflejadas corresponden a Cuentas Anuales Consolidadas

INSTRUMENTOS FINANCIEROS 2010

(Continuación)

GRUPO, MULTIGRUPO Y ASOCIADAS

EMPRESAS

	25	26	27	28	29	30	31	32
DESARROLLO DE INICIATIVAS TURISTICAS DEL MATARRAÑA, S.A.	41,66%	50,00%	39,00%	48,92%	24,17%	20,00%	20,00%	20,00%
PROMOCIÓN DEL AEROPUERTO DE ZARAGOZA, S.A.	41,66%	50,00%	39,00%	48,92%	24,17%	20,00%	20,00%	20,00%
ALMAZARAS REUNIDAS DEL BAJO ARAGÓN, S.A.	41,66%	50,00%	39,00%	48,92%	24,17%	20,00%	20,00%	20,00%
BARONÍA DE ESCRICHE, S.L.								
COMPañIA EOLICA CAMPO DE BORJA S.A.								
ECOCUIDAD VALDEPARTERA ZARAGOZA, S.A.								
MOLINO DE CARAGUEYES, S.L.								
PARQUE EOLICO ARAGÓN, A.I.E.								

CONCEPTO

% Capital poseído :

Directo

Indirecto

% Derechos de voto poseídos :

Directo

Indirecto

Capital	216.000	7.000.000	0	7.064.000	857.945	601.012	180.500	601.000
Otras partidas de P.N.	0	0	0	0	0	0	0	242.174
Créditos participativos	0	0	0	0	0	0	0	0
Prima de emisión	0	0	0	0	0	0	0	0
Reservas	0	(110.760)	0	132.172	142.889	8.797	29	1.865.248
Resultados negativos ejerc. anteriores	(41.547)	(7.227.636)	0	0	0	(5.550)	(3.907)	0
Resultados ejercicio 2010:								
- Explotación (antes I.S.)	0	0	0	(4.787)	236.410	0	0	0
- Op.continuadas	(145.671)	(5.620.012)	0	8.369	161.716	12.044	46.626	244.378
- Op. interrumpidas	0	0	0	0	0	0	0	0

Valor neto partic. capital sñtros

Dividendos recibidos ejercicio

Acciones, cotiz. en Bolsa

Auditores

	11.994	470.796	0	3.700.000	207.349	120.202	27.576	120.202
	0	0	0	0	34.140	0	0	593.709
	No	No	No	No	No	No	No	No

Auditada por Auditores Auditada por Otros Auditada por Compañías Auditada por Otros Auditada por Otros

INSTRUMENTOS FINANCIEROS 2010

(Continuación)

GRUPO MULTIGRUPO Y ASOCIADAS

EMPRESAS

	33	34	35	36	37	38	39	40
				SOCIEDAD ANÓNIMA PARA EL DESARROLLO AGRÍCOLA Y SOCIAL DE ARAGÓN S.A.	SOCIEDAD FOTOVOLTAICA TORRES DE ALBARRACIN S.L.	SOCIEDAD GESTORA DEL CONJUNTO PALEONTOLOGÍCO DE IERUEL S.A.	TERMINAL MARITIMA DE ZARAGOZA S.L.	ZARAGOZA ALTA S.A.
PROMOCION EXTERIOR DE ZARAGOZA S.A.		PARQUE TEMÁTICO DE LOS PINOS, S.A.	SEM GRUPO JIVELESA-ARAGON, S.A.					
CONCEPTO	33	34	35	36	37	38	39	40
% Capital poseído :	21,00%	33,94%	30,00%	25,00%	28,81%	39,44%	20,47%	25,00%
Directo	21,00%	7,18%	30,00%	25,00%	28,81%	39,44%	20,47%	25,00%
Indirecto		26,76%						
% Derechos de voto poseídos :	21,00%	33,94%	30,00%	25,00%	28,81%	39,44%	20,47%	25,00%
Directo	21,00%	7,18%	30,00%	25,00%	28,81%	39,44%	20,47%	25,00%
Indirecto		26,76%						

Capital	60.200	4.522.865	222.740	7.005.080	312.400	2.208.463	19.995.532	601.012
Otras partidas de P.N.	1.216.574	636.523	0	0	0	0	0	27.045.544
Créditos participativos	0	0	510.860	0	510.860	510.860	0	510.860
Prima de emisión	0	0	0	0	0	0	0	0
Reservas	0	0	50.778	(9.848)	0	7.582	(181.155)	0
Resultados negativos ejec. anteriores	(982.338)	(398.082)	0	(2.231.668)	(20.536)	(724.938)	(980.638)	(20.368)
Resultados ejercicio 2010:								
- Explotación (antes I.S.)	0	0	955.274	(22.870)	6.161	(164.897)	(468.608)	0
- Op. continuadas	0	(587.833)	676.529	(733.633)	(10.596)	(174.754)	(329.950)	0
- Op. interrumpidas	0	0	0	0	0	0	0	0

Valor neto partic. capital s/ibros	56.230	230.406	66.822	1.139.572	80.947	519.122	3.787.726	150.253
------------------------------------	--------	---------	--------	-----------	--------	---------	-----------	---------

Dividendos recibidos ejercicio	0	0	189.603	0	0	0	0	0
--------------------------------	---	---	---------	---	---	---	---	---

Acciones, cotiz. en Bolsa	No	No	No	No	No	No	No	No
---------------------------	----	----	----	----	----	----	----	----

Audítores	Auditada por Otros	Auditada por Otros	Auditada por Otros	No hay auditor	No hay auditor	Auditada por Otros	Auditada por Otros	Auditada por Otros
-----------	--------------------	--------------------	--------------------	----------------	----------------	--------------------	--------------------	--------------------

INSTRUMENTOS FINANCIEROS 2010

(Continuación)

GRUPO MULTICRUPO Y ASOCIADAS

EMPRESAS

	41	42	43	44	45	46	47	48
	PLUS PLATAFORMA LOGÍSTICA, S.L.	ZUFREJA, S.A.	ARENIO INDUSTRIAS CÁRNICAS, S.L.	CÁRNICAS EJE, S.L.	SERVICIOS DEL TURISMO DE ARAGON, S.A.	PLATEA GESTION, S.A.	MONDO-PLAZA, S.L.	LOGISARA, S.A. (*)
CONCEPIO								
% Capital poseído :								
Directo	71,52%	18,66%	24,90%	24,90%	25,00%	41,00%	49,00%	47,00%
Indirecto								
% Derechos de voto poseídos :								
Directo	71,52%	18,66%	24,90%	24,90%	25,00%	41,00%	49,00%	47,00%
Indirecto								
Capital	16.636.387	6.755.637	6.526.000	483.815	60.600	10.000.000	50.000	1.151.000
Otras partidas de P.N.	0	(314.280)	619.399	11.795	60.387	15.122.582	102.856	0
Créditos participativos	0	0	0	0	0	0	0	0
Prima de admisión	0	0	0	0	0	0	0	0
Reservas	59.068	1.685.286	306	923.275	0	582.869	(4.327)	585.505
Resultados negativos ejerc. anteriores	0	(2.088.005)	(390.183)	(64.007)	(1.903)	(1.082.672)	(61.623)	0
Resultados ejercicio 2010:								
- Exploración (antes I.S.)	481.051	(219.444)	260.454	112.976	(22.274)	167.327	(4.857)	0
- Op. continuadas	(386.743)	(454.556)	33.779	20.279	(22.159)	(73.598)	(3.089)	0
- Op. interrumpidas	0	0	0	0	0	0	0	0
Valor neto partic. capital s/líbrs	150.253	0	0	0	0	0	0	0
Dividendos recibidos ejercicio	0	0	0	0	0	0	0	0
Acciones, cotiz. en Bolsa	No	No	No	No	No	No	No	No
Audíteres	Auditada por Otros	Auditada por Otros	Auditada por Otros	Auditada por Otros	No hay auditor	Auditada por consultores	No hay auditor	No hay auditor

(*) Sociedades en liquidación que forman parte del perímetro de consolidación pero que no se integran por dicho motivo. Datos mostrados a 31.12.2010.

INSTRUMENTOS FINANCIEROS 2010
(Continuación)
GRUPO, MULTIGRUPO Y ASOCIADAS

	SOCIEDAD PARA LA PROMOCIÓN Y DESARROLLO EMPRESARIAL DE TERUEL, S.A.	SOCIEDAD ANÓNIMA ALIMENTARIA ARAGONESA (SAAR)	ASITEL SERVICIO DE INTERPRETACIÓN TELEFÓNICA, S.A.	FRUTAS Y CONSERVAS DEL PIRINEO ARAGONES, S.A.	SAVIA CAPITAL CRECIMIENTO, S.C.R., S.A. DE RÉGIMEN SIMPLIFICADO	AERONÁUTICA DE LOS PIRINEOS, S.A.	SAVIA CAPITAL INNOVACIÓN, S.A., SOCIEDAD DE CAPITAL RIESGO DE RÉGIMEN SIMPLIFICADO	PROMOCIONES ENERGÍAS RENOVABLES C.R. ARAGON
CONCEPTO	<u>49</u>	<u>50</u>	<u>51</u>	<u>52</u>	<u>53</u>	<u>54</u>	<u>55</u>	<u>56</u>
% Capital poseído :	33,33%	24,52%	100,00%	33,33%	35,29%	99,21%	50,00%	40,00%
Directo	33,33%	24,52%	100,00%	33,33%	35,29%	99,21%	50,00%	40,00%
Indirecto	33,33%	24,52%	100,00%	33,33%	35,29%	99,21%	50,00%	40,00%
% Derechos de voto poseídos :								
Directo	33,33%	24,52%	100,00%	33,33%	35,29%	99,21%	50,00%	40,00%
Indirecto								
Capital	6.540.000	6.263.923	150.253	3.588.042	9.408.500	579.435	9.302.000	60.000
Otras partidas de P. N.	3.695.826	446.010	0	195.066	2.499.309	0	0	0
Créditos participativos	0	0	0	0	0	0	0	0
Prima de emisión	0	481	0	0	0	0	0	0
Reservas	(89.078)	504.867	25.965	367.491	(9.264)	(36.789)	(13.338)	(2.583)
Resultados negativos ejrc. anteriores	(130.788)	(2.331.358)	(5.694)	0	(2.775.825)	(57.207)	(2.193.223)	0
Resultados ejercicio 2010:								
-Explotación (antes I.S.)	(192.755)	(327.249)	(11.652)	239.361	(581.701)	(15.238)	(2.270.212)	(658)
- Op. continuadas	(133.316)	(564.591)	(10.617)	44.331	(581.701)	(19.754)	(2.270.212)	(251)
- Op. interrumpidas	0	0	0	0	0	0	0	0
Valor neto partic. capital s/libros	0	0	0	0	0	0	0	0
Dividendos recibidos ejercicio	0	0	0	0	0	0	0	0
Acciones, cotiz. en Bolsa	No	No	No	No	No	No	No	No
Audidores	Auditada por Otros	Auditada por Coauditores	Auditada por Otros	Auditada por Otros	Auditada por Otros	Auditada por Otros	Auditada por Otros	No auditada

NOTA 9 PRÉSTAMOS Y PARTIDAS A COBRAR

a) Desglose de las partidas a cobrar en 2011 y 2010:

	En euros	
	2011	2010
Préstamos y partidas a cobrar a Largo Plazo:		
Créditos a empresas	1.904.486,83	287.203,46
Fianzas	14.152,77	14.152,77
Provisiones por deterioro de valor (-)	(277.311,79)	(287.203,46)
Total	1.641.327,81	14.152,77
Préstamos y partidas a cobrar a Corto Plazo:		
Clientes y otros deudores	342.771,43	99.305,87
Créditos a empresas del grupo, multigrupo y asociadas (Nota 18)	1.059.580,01	1.291.982,81
Otros créditos con las administraciones públicas	605.227,29	255.764,14
Dividendos activos a cobrar	570.068,17	211.980,54
Otros activos financieros	10.685.846,70	5.978.454,79
Provisiones por deterioro de valor (-)	(27.422,20)	(27.422,20)
Total	13.236.071,40	7.810.065,95

- b) Dentro del epígrafe de "Créditos a empresas" se incluye, principalmente, el crédito a cobrar por la venta de la participación en una sociedad clasificada como activo financiero disponible para la venta, la cual se cobrará en diferentes pagos con vencimiento final en 2016. Este crédito aplazado se ha registrado a coste amortizado. El importe contabilizado del crédito a cobrar a corto plazo es por importe de 284.615 euros y a largo plazo, 1.627.175 euros.
- c) Dentro del epígrafe de "Otros activos financieros" se incluyen, principalmente, la colocación, en imposiciones a plazo en entidades financieras por importe de 10.550.000 euros, de la tesorería para hacer frente a próximos compromisos de inversión en participadas, 10.550.000 euros (5.950.000 euros en 2010) así como los intereses devengados al cierre del ejercicio y no cobrados, 135.647 euros (28.055 euros).
- d) Las provisiones registradas en 2011 y 2010 cubren, principalmente, el crédito concedido a Entabán Biocombustibles del Pirineo S.A. que se encuentra deteriorado por importe de 277.311 euros a largo plazo y por importe de 27.422 euros a corto plazo.

NOTA 10 ACTIVOS FINANCIEROS DISPONIBLES PARA LA VENTA

A continuación se muestra el detalle de las Inversiones en Patrimonio Neto de otras sociedades y su valor neto contable.

Nombre	En euros			
	Valor Neto Contable 31.12.11	Auditor 2011	Valor Neto Contable 31.12.10	Auditor 2010
ACAMPO ARIAS, S.L.	45.328,95	Auditada por otros	49.212,04	No hay auditor Auditada por otros
CASTING ROS, S.A.	-	Auditada por otros	1.222.462,00	No hay auditor
CORPORACIÓN OLEÍCOLA JALÓN-MONCAYO, S.L.	22.997,64	Auditada por otros	48.162,66	No hay auditor
DESARROLLO EÓLICOS RABOSERA, S.A.	371.850,00	No hay auditor	371.850,00	No hay auditor
ELECDEY TARAZONA, S.A.	-	No hay auditor	42.000,00	No hay auditor
EMPRESA DE TRANSFORMACIÓN AGRARIA, S.A.	5.916,65	Auditada por otros	5.916,65	Auditada por otros
ENTABÁN BIOCOMBUSTIBLES DEL PIRINEO S.A.	-	Auditada por otros	-	Auditada por otros
EOLICA CABEZO SAN ROQUE S.A.	67.313,36	Auditada por otros	67.313,36	Auditada por coauditores
EOLICA VALLE DEL EBRO S.A.	-	Auditada por otros	67.914,37	Auditada por otros
ESTACIÓN CENTRAL DE AUTOBUSES DE ZARAGOZA, S.A.	61.140,17	Auditada por otros	61.140,17	Auditada por otros
EXPLOTACIONES EOLICAS DE ESCUCHA, S.A.	140.200,00	Auditada por otros	140.200,00	Auditada por otros
EXPLOTACIONES EOLICAS EL PUERTO, S.A.	161.500,00	Auditada por otros	161.500,00	Auditada por otros
EXPLOTACIONES EOLICAS SASO PLANO, S.A.	548.850,00	Auditada por otros	548.850,00	Auditada por otros
EXPLOTACIONES EÓLICAS SIERRA COSTERA S.A.	402.340,00	Auditada por otros	402.340,00	Auditada por otros
EXPLOTACIONES EOLICAS SIERRA LA VIRGEN, S.A.	420.000,00	Auditada por otros	420.000,00	Auditada por otros
GAS ARAGÓN S.A.	63.857,54	Auditada por otros	63.857,54	Auditada por otros
MINICENTRALES DEL CANAL IMPERIAL-GALLUR, S.L.	91.000,00	No hay auditor	91.000,00	No hay auditor
MOLINOS DEL JALON, S.A.	-	Auditada por coauditores	772.665,69	Auditada por coauditores
PARQUE EÓLICO LA SOTONERA, S.L.	100.000,00	No hay auditor	100.000,00	No hay auditor
PROYECTOS Y REALIZACIONES ARAGONESAS DE MONTAÑA, ESCALADA Y SENDERISMO, S.A.	360.607,25	No hay auditor	144.242,91	Auditada por otros
SISTEMAS ENERGETICOS ABADIA S.A.	118.000,00	Auditada por otros	118.000,00	No hay auditor
TECNOLOGÍAS ENÉRGICAS INTEGRADAS, S.A.	344.005,09	No hay auditor	344.005,09	No hay auditor
TERUEL AVIACIÓN, S.A.	-	No hay auditor	28.994,89	No hay auditor
ZUMOS CATALANO ARAGONESES, S.A.	911.723,86	Auditada por otros	771.723,86	Auditada por otros
GESTIÓN DE ENERGÍAS RENOVABLES DE ARAGÓN, S.A.	3.500,00	No hay auditor	3.500,00	No hay auditor
IBERIA FUELL CELLS, S.L.	10.000,00	No hay auditor	10.000,00	No hay auditor
PARQUE EOLICO LA CARRACHA, S.L.	900,00	Auditada por coauditores	900,00	Auditada por coauditores
PARQUE EOLICO PLANA DE JARRETA, S.L.	-	Auditada por coauditores	-	Auditada por coauditores
SISTEMAS ENERGETICOS CABEZO NEGRO S.A.	-	No hay auditor	-	No hay auditor
SISTEMAS ENERGETICOS MAS GARULLO S.A.	60.085,00	Auditada por otros	60.085,00	Auditada por otros
SOCIEDAD FOTOVOLTAICA PROMOSOLAR 52, S.L.	-	No hay auditor	301,00	No hay auditor
DEERS GREEN POWER, S.L.	-	Auditada por otros	94.935,70	Auditada por otros
LA PARADA DEL COMPTE, S.L.	4.247,91	No hay auditor	4.247,91	No hay auditor
TOTAL	4.315.363,42		6.217.320,84	

Los activos financieros disponibles para la venta que aparecen indicados en el cuadro anterior se valoran a coste menos, en su caso, el importe acumulado de las correcciones valorativas por deterioro del valor.

La sociedad tenía una participación del 23,68% (12,5% directa y 11,18% indirecta) en la sociedad Teruel Aviación S.A. pero no existía influencia significativa. Esta sociedad ha sido liquidada en 2011 tras acuerdo de la junta general de accionistas.

La inversión más significativa se corresponde con la participación en Zumos Catalano Aragoneses, S.A. con un valor contable de 911.723 euros al cierre del ejercicio 2011.

La Sociedad ha recibido dividendos en el ejercicio 2011 por importe de 920.546 euros (892.508 euros, en 2010) de las participadas clasificadas como activos financieros disponibles para la venta.

Durante 2011 Corporación Empresarial Pública de Aragón, S.L.U. ha vendido las participaciones en diferentes sociedades con un valor neto contable de 2.134.338 euros por un importe de 4.528.018 euros.

NOTA 11 FONDOS PROPIOS

a) El detalle del capital al cierre del ejercicio es el siguiente:

	En euros	
	2011	2010
Capital escriturado	420.002.150	407.159.780
	420.002.150	407.159.780

Corporación Empresarial Pública de Aragón, Sociedad Limitada Unipersonal es una empresa pública cuyo capital está participado totalmente por el Gobierno de Aragón y asciende a 420.002.150 euros (407.159.780 euros en 2010). Dicho capital social, a 31 de diciembre de 2011, está representado por 42.000.215 participaciones nominativas de 10 euros de valor nominal cada una. Las participaciones se encuentran totalmente suscritas y desembolsadas al cierre del ejercicio.

El detalle de los movimientos producidos en el capital social a lo largo del ejercicio 2011 es el siguiente:

<u>Fechas aprobación decisiones del Socio Único</u>	<u>En euros</u>	<u>Tipo desembolso</u>
Saldo inicial	407.159.780	
29/12/2010	1.965.870	No dineraria – Finca Urbana
03/05/2011	10.876.500	Dineraria
	420.002.150	

Las ampliaciones de capital descritas en el cuadro anterior han sido escrituradas e inscritas en el Registro Mercantil durante el ejercicio 2011.

Las participaciones confieren a su titular legítimo la condición de socio único y le atribuyen los derechos reconocidos en la Ley en los propios estatutos de la compañía. En los términos establecidos por la Ley y salvo en los casos en ella previstos, el socio tiene, como mínimo los siguientes derechos:

- Acceder al reparto de las ganancias sociales y al patrimonio resultante de la liquidación.
 - Ejercer el derecho de suscripción preferente en la emisión de nuevas acciones.
 - Participar con su voto en la decisión de acuerdos sociales.
 - Recibir información de la Sociedad.
- b) El detalle de las reservas y resultados negativos de ejercicios anteriores es el siguiente:

	Euros	
	2011	2010
- Reservas voluntarias	(1.588.957,95)	(1.580.308,97)
- Resultados negativos de ejercicios anteriores	(105.488.173,14)	(86.308.910,63)
Total reservas	(107.077.131,09)	(87.889.219,60)

Reservas voluntarias:

Son de libre disposición por el Socio Único. En este caso, las reservas voluntarias son negativas ya que incluyen únicamente los gastos relacionados con instrumentos de patrimonio propio incorporados al Patrimonio Neto por parte de la sociedad matriz. Durante el ejercicio la Sociedad, por si misma o por cuenta de un tercero, no ha adquirido ni realizado ningún tipo de negocio con participaciones propias.

El resultado del ejercicio 2011 después de impuestos ha ascendido a 57.128.574 euros de pérdidas. El Consejo de Administración ha propuesto la siguiente distribución a la consideración del Socio Único:

	En euros	
Base de reparto	Ejercicio 2011	Ejercicio 2010
Saldo de la cuenta de pérdidas y ganancias (pérdidas)	(57.128.573,63)	(19.179.262,51)
Total	(57.128.573,63)	(19.179.262,51)
Aplicación	Ejercicio 2011	Ejercicio 2010
A resultados negativos de ejercicios anteriores	(57.128.573,63)	(19.179.262,51)
Total	(57.128.573,63)	(19.179.262,51)

Durante el ejercicio no se han repartido dividendos a cuenta.



Otras aportaciones de socios:

El importe incluido en el epígrafe Otras aportaciones de socios se corresponde, fundamentalmente, con la aportación realizada por el socio único de la sociedad matriz en 2010 de las acciones de la sociedad Expo Zaragoza Empresarial por un importe de 136.330.743 euros (Nota 6).

NOTA 12 DÉBITOS Y PARTIDAS A PAGAR

a) Pasivos financieros del ejercicio 2011 y 2010:

Débitos y partidas a pagar a corto plazo	En euros	
	Débitos y partidas a pagar	
	2011	2010
Cuentas a pagar con empresas del grupo, multigrupo y asociadas (Nota 18)	338.772,79	220.938,11
Deudas con Administraciones públicas	102.471,39	139.809,48
Acreedores varios	84.729,84	313.266,48
Total	525.974,02	674.014,07

El valor contable de las deudas a corto plazo se aproxima a su valor razonable, dado que el efecto del descuento no es significativo.

b) Información sobre los aplazamientos de pago efectuados a proveedores. Disposición adicional tercera. "Deber de información" de la Ley 15/2010, de 5 de julio.

El detalle de los pagos por operaciones comerciales realizados durante el ejercicio y pendientes de pago al cierre en relación con los plazos máximos legales previstos en la Ley 15/2010 es el siguiente:

Pagos realizados y pendientes de pago en la fecha de cierre del balance	2011	
	Euros	%
Pagos del ejercicio dentro del plazo máximo legal	690.718,77	92%
Resto	59.364,29	8%
Total pagos del ejercicio	750.083,06	100%
Saldo pendiente de pago al cierre que sobrepase el plazo máximo legal	17,70	

En este segundo ejercicio de aplicación de la Resolución de 29 de diciembre de 2010, del Instituto de Contabilidad y Auditoría de Cuentas que establece la información a incluir en la memoria sobre los pagos realizados a proveedores, se indica toda la información para el ejercicio 2011 y en lo referente al año 2010, señalar únicamente que no existía, al cierre del ejercicio, saldo pendiente de pago a los proveedores que excediese el plazo legal de pago.

NOTA 13 SITUACIÓN FISCAL

El Impuesto sobre Sociedades se calcula a partir del resultado económico o contable, obtenido por la aplicación de principios de contabilidad generalmente aceptados, que no necesariamente ha de coincidir con el resultado fiscal, entendido éste como la base imponible del impuesto.

Con fecha 30 de diciembre de 2008, Corporación Empresarial Pública de Aragón, S.L.U., en su condición de Sociedad dominante comunicó a la Administración Tributaria que las Juntas Generales de Accionistas de las Sociedades integrantes del grupo sobre las que ostentaba una participación mínima del 75% y ella misma habían acordado optar por tributar en el régimen de consolidación fiscal regulado en el capítulo IV del título VII del Real Decreto Legislativo 4/2004 por el que se aprueba el Texto Refundido de la Ley del Impuesto sobre Sociedades, con efectos a partir del ejercicio iniciado el 1 de enero de 2009, siéndole asignado el número 268/09.

Las sociedades del Grupo fiscal en 2011 son:

Sociedad Dominante:

- Corporación Empresarial Pública de Aragón, S.L.U.

Sociedades Dependientes:

- Aeronáutica de los Pirineos, S.A
- Aragón Exterior, S.A.U.
- Asitel Servicios de Interpretación Telefónica, S.A.U.
- Centro Dramático de Aragón, S.A.U.
- Escuela Superior de Hostelería de Aragón, S.A.U.
- Expo Zaragoza Empresarial, S.A. (incorporada al grupo fiscal con efectos 1 de enero de 2011)
- Gestora Turística de San Juan de la Peña, S.A.U.
- Infraestructuras y Servicios de Telecomunicaciones de Aragón, S.A.U.
- Inmuebles G.T.F., S.L.U.
- Aragón Desarrollo e Inversión, S.L.U.
- Sociedad de Desarrollo Medioambiental de Aragón, S.A.U.
- Sociedad de Infraestructuras Rurales Aragonesas, S.A.U.
- Sociedad de Promoción y Gestión del Turismo Aragonés, S.A.U.
- Sociedad para el Desarrollo de Calamocha, S.A.
- Suelo y Vivienda de Aragón, S.L.U.

Conciliación del importe neto de ingresos y gastos del ejercicio 2011 con la base imponible del impuesto sobre beneficios:

	Cuenta de Pérdidas y Ganancias			Ingresos y gastos directamente imputados al patrimonio neto		
	Aumentos	Disminuciones	Total	Aumentos	Disminuciones	Efecto neto
	En euros					
Saldo de ingresos gastos del ejercicio			(57.128.573,63)			(7.299.455,78)
Impuesto sobre Sociedades			(1.015.095,83)			562.146,52
Resultado antes de impuestos			(58.143.669,46)			(6.737.309,26)
Eliminaciones	47.395.630,04	-	47.395.630,04			
Diferencias permanentes:	99.276,39	(48.875,57)	50.400,82			
- Imputación de resultados de la AIE	99.156,39	-				
- Donativos y liberalidades	120,00	-				
- Dividendo AIE	-	(48.875,57)				
Diferencias temporarias:	3.417.579,42	(3.745.445,51)	(327.866,09)	5.458.178,39	(7.332.000,00)	(1.873.821,61)
- con origen en el ejercicio	3.344.797,42	(3.662.181,44)		1.056.223,26	(7.332.000,00)	
- con origen en ejercicios anteriores	72.782,00	(83.264,07)		4.401.955,13	-	
Compensación de bases imponibles negativas de ejercicios anteriores			-			
Base imponible (resultado fiscal)			(19.636.635,56)			

Las eliminaciones surgen de las correcciones valorativas de las inversiones en el capital de las sociedades del grupo fiscal.

Las diferencias permanentes se deben al ajuste de la renta originada por la participación en una Agrupación de Interés Económico.

Las diferencias temporarias corresponden principalmente a diferencias en la valoración fiscal y contable de los deterioros de las participaciones.

Las participaciones en entidades del grupo, multigrupo y asociadas para las que se ha reconocido corrección de valor fiscal de la participación en 2011 y 2010 se detallan a continuación. Los fondos propios reflejados en el cuadro han sido ajustados en los gastos no deducibles de las compañías participadas y en las deducciones y ajustes positivos derivados de la aplicación de la regla contenida en los párrafos cuarto a séptimo del artículo 12.3 del TRLIS por las propias compañías participadas.

La base imponible negativa generada, -19.636.635,56 euros se integra en el grupo de consolidación fiscal.

En euros					
Empresa	Cantidades deducidas en ejercicios anteriores	Cantidad deducida en el ejercicio 2010	Variación FFPP	Cantidad deducida en el ejercicio 2011	Total cantidades deducidas
Aragón Exterior, S.A.U.	(1.922.354,87)	(508.440,45)	31.052,27	31.052,27	(2.399.743,05)
Aragón Desarrollo e Inversión S.L.U.	(8.166.620,12)	(1.453.199,97)	(2.065.939,67)	(2.065.939,67)	(11.685.759,76)
Aramón Montaña de Aragón, S.A.	(4.079.556,94)	(3.147.444,90)	(6.875.792,22)	(3.437.896,11)	(10.664.897,95)
Aragonesa de Gestión de Residuos, S.A.	-	-	(76.641,30)	(25.436,51)	(25.436,51)
Centro Dramático de Aragón, S.A.U.	-	(64.550,73)	(41.059,96)	(41.059,96)	(105.610,69)
Centro Europeo de Empresas e Innovación de Aragón, S.L.	-	(53.877,23)	(87.228,72)	(58.225,17)	(112.102,40)
Escuela Superior de Hostelería de Aragón, S.A.U.	-	(14.400,08)	(13.932,41)	(13.932,41)	(28.332,49)
Expo Zaragoza Empresarial, S.A.	(63.159.750,00)	(2.510.583,44)	(43.105.946,62)	(42.153.305,20)	(107.823.638,64)
Gestora Turística de San Juan de la Peña, S.A.U.	(314.178,08)	(110.241,62)	(17.060,14)	(17.060,14)	(441.479,84)
Plataforma Logística de Zaragoza PLAZA.S.A.	-	(3.073.009,44)	(35.460.280,31)	(18.269.136,42)	(21.342.145,86)
Sociedad Fotovoltaica Torres de Albarracín, S.L.	(3.621,60)	568,90	(28.065,41)	(8.085,64)	(11.138,34)
Promoción exterior de Zaragoza, S.A.	(150.573,27)	-	-	-	(150.573,27)
Promoción Aeropuerto de Zaragoza, S.A.	(3.621.842,95)	(3.029.203,82)	(5.090.183,18)	(2.545.091,59)	(9.196.138,36)
Sociedad Anónima para el Desarrollo Agrícola y Social de Aragón, S.A.	(105.088,03)	(183.411,15)	261.534,72	65.983,68	(223.115,50)
Terminal Marítima de Zaragoza, S.L.	(116.645,08)	(61.493,07)	(243.672,24)	(49.879,71)	(228.017,86)
Ciudad del Motor de Aragón, S.A.	(1.735.817,29)	(1.387.011,53)	(4.934.680,09)	(2.960.808,05)	(6.083.636,87)
Parque Tecnológico del Motor de Aragón, S.A.	(30.711,54)	(4.611,17)	99.487,02	10.227,27	(25.085,44)
Parque Temático de los Pirineos, S.A.	(50.925,56)	(40.463,67)	(290.147,24)	(20.917,00)	(112.306,23)
Desarrollo de Iniciativas del Matarraña, S.A.	(16.321,87)	(57.232,97)	90.372,64	37.658,28	(35.896,56)
Sociedad para el Desarrollo de Calamocha S.A.	(2.001,97)	(3.317,33)	(6.185,31)	(4.948,25)	(10.267,55)
Sociedad Gestora del Conjunto Paleontológico de Teruel, S.A.	-	(61.514,64)	59.651,08	23.524,60	(37.990,04)
Sociedad de Promoción y Gestión del Turismo Aragonés, S.L.	-	-	(173.322,86)	(173.322,86)	(173.322,86)
La Parada del Compte, S.L.	(12.530,32)	-	-	-	(12.530,32)
Parque Tecnológico Walqa, S.A.	-	-	(395.976,60)	(12.967,07)	(12.967,07)
Ecociudad Valdespartera, S.L.	-	-	(248.591,01)	(46.659,80)	(46.659,80)
Suelo y Vivienda de Aragón, S.L.U.	-	-	(6.113.938,04)	(6.113.938,04)	(6.113.938,04)
TOTALES	(83.488.539,49)	(15.763.438,31)	(104.726.545,60)	(77.850.763,50)	(177.102.741,30)

Todas las cantidades deducidas han sido tenidas en cuenta para la determinación de la base imponible de la Compañía, con excepción de las relativas a las entidades que tributan junto con Corporación en Régimen de Consolidación Fiscal.

El cálculo del deterioro fiscalmente deducible se ha llevado a cabo con la información a 31 de diciembre de 2011. Las cantidades deducidas definitivas correspondientes al periodo impositivo 2011 se harán constar en la memoria del ejercicio 2012, una vez presentada la declaración del Impuesto sobre Sociedades. Las cantidades deducidas finalmente en el ejercicio 2010 son las reflejadas en esta memoria.

Los saldos deudores y acreedores con las empresas del Grupo como consecuencia del efecto impositivo, generados en el ejercicio 2011 por el régimen de consolidación fiscal, son los siguientes:

Sociedad	En euros	
	Deudor	Acreedor
Infraestructuras y servicios de Telecomunicaciones de Aragón, S.A.U.	98.766,60	-
Sociedad de Desarrollo Medioambiental de Aragón, S.A.U.	51.397,03	-
Sociedad de Infraestructuras Rurales Aragonesas, S.A.U.	818.716,97	-
Aragón Exterior, S.A.U.	-	1.516,48
Centro Dramático de Aragón, S.A.U.	-	278,30
Expo Zaragoza Empresarial, S.A.	-	67.163,81
Escuela Superior de Hostelería de Aragón, S.A.U.	-	25,07
Gestora Turística de San Juan de la Peña, S.A.U.	-	1,19
Asitel Servicio de Interpretación Telefónica, S.A.	-	-
Sociedad de Promoción y Gestión del Turismo Aragonés, S.A.	-	86.548,57
Sociedad para el Desarrollo de Calamocha, S.A.	-	0,00
Aragón Desarrollo e Inversión, S.L.U.	-	41.815,06
Sociedad Anónima para el Desarrollo Agrícola y Social de Aragón	-	163,23
Suelo y Vivienda de Aragón S.L.U.	-	20.776,59
	968.880,60	218.288,30

El detalle de los impuestos diferidos es el siguiente:

	En euros	
	2011	2010
Activos por impuestos diferidos:		
- Diferencias temporarias	-	-
- Créditos por bases imponibles negativas	2.063.044,21	1.130.188,37
	2.063.044,21	1.130.188,37
Pasivos por impuestos diferidos:		
- Diferencias temporarias	(4.371.128,94)	(2.876.126,58)
	(4.371.128,94)	(2.876.126,58)
Impuestos diferidos	(2.308.084,73)	(1.745.938,21)

El movimiento durante el ejercicio en los activos y pasivos por impuestos diferidos, sin tener en cuenta la compensación de saldos, ha sido como sigue:

				En euros
	Subvenciones	Ventas con cobro aplazado	Deterioro de participaciones	Total
Pasivos por impuestos diferidos				
Saldo a 1 de enero de 2010	773.116,97	-	860.461,58	1.633.578,55
Cargo (abono) a cuenta de p. y g.	-	-	269.726,79	269.726,79
Cargo a patrimonio neto	972.821,24	-	-	972.821,24
Saldo a 31 de diciembre de 2010	1.745.938,21	-	1.130.188,37	2.876.126,58
Corrección I/S 2010	-	-	(143.964,01)	(143.964,01)
Saldo a 1 de enero de 2011	1.745.938,21	-	986.224,36	2.732.162,57
Cargo (abono) a cuenta de p. y g.	-	206.521,90	870.297,95	1.076.819,85
Cargo a patrimonio neto	562.146,52	-	-	562.146,52
Saldo a 31 de diciembre de 2011	2.308.084,73	206.521,90	1.856.522,31	4.371.128,94

			En euros
		Pérdidas deterioro	Total
Activos por impuestos diferidos			
Saldo a 1 de enero de 2010		860.461,58	860.461,58
Cargo (abono) a cuenta de p. y g.		269.726,89	269.726,89
Cargo a patrimonio neto		-	-
Saldo a 31 de diciembre de 2010		1.130.188,37	1.130.188,37
Corrección I/S 2010		(143.964,01)	(143.964,01)
Saldo a 1 de enero de 2011		986.224,36	986.224,36
Cargo (abono) a cuenta de p. y g.		1.076.819,85	1.076.819,85
Cargo a patrimonio neto		-	-
Saldo a 31 de diciembre de 2011		2.063.044,21	2.063.044,21

Las bases imponibles negativas pendientes de aplicación al cierre del ejercicio son:

Año generación	Régimen	En euros		
		Pendiente aplicar al principio del período	Aplicado en el período	Pendiente de aplicar
2008	Individual	71.083.302,47	-	71.083.302,47
2009	Consolidado	21.681.374,37	-	21.681.374,37
2010	Consolidado	10.974.067,93	-	10.974.067,93
2011	Consolidado			19.636.635,56
Total		103.738.744,77	-	123.375.380,33

De acuerdo con la legislación vigente, las bases imponibles negativas pendientes de compensar anteriores a la entrada de la Sociedad en el grupo fiscal, año 2008, podrán ser compensadas con las bases imponibles positivas generadas por la Sociedad en el Grupo en los dieciocho ejercicios siguientes al de su generación, y con los requisitos establecidos en el artículo 74 del Texto Refundido de la Ley del Impuesto sobre Sociedades.

El registro de las diferencias temporarias deducibles supondría el reconocimiento de un activo por importe de 2.841.153 euros (1.862.777 euros en 2010) y un crédito por base imponible negativa de 34.949.570 euros en 2011 (29.991.435 euros en 2010) a recuperar fiscalmente en los próximos ejercicios. A la fecha de formulación de estas cuentas anuales no se dan las circunstancias que permitan reconocer dichos créditos fiscales.

Las deducciones pendientes de aplicar, generadas por la sociedad en 2011, suman 908.088 euros (599.626 euros en 2010).

La base imponible generada en el grupo de consolidación fiscal en 2011 ha sido negativa en 73.006.318 euros (-11.103.444 euros en 2010).

La sociedad ha reconocido un crédito por la base imponible negativa de 2011 por importe de 1.076.820 euros (equivalente al pasivo por impuesto diferido registrado al considerar que dicho crédito fiscal se realizará cuando revierta el pasivo por impuesto diferido contabilizado).

La Sociedad tiene abiertos a la Inspección de la Hacienda Pública los ejercicios 2008 a 2011, por todos los impuestos que le afectan. El Consejo de Administración confía que, como consecuencia de una comprobación, no se derivarían pasivos fiscales por un importe significativo respecto de los Fondos propios de la Sociedad.

NOTA 14 INGRESOS Y GASTOS

a) Detalle de la cuenta de pérdidas y ganancias:

	En euros	
	2011	2010
Importe de la cifra de negocio:	3.326.148,21	5.158.302,66
Prestaciones de servicios	12.252,08	7.036,00
Ingresos financieros de la actividad de holding (dividendos)	1.216.088,87	5.149.960,50
Resultado por enajenación de cartera y variación valor razonable (Nota 10)	2.097.807,26	1.306,16
Cargas sociales:	(154.676,21)	(154.454,91)
Seguridad social a cargo empresa	(150.326,99)	(148.173,60)
Otros gastos sociales	(4.349,22)	(6.281,31)
Otros gastos de explotación:	(499.700,06)	(588.065,84)
a) Servicios exteriores	(496.655,12)	(587.825,83)
b) Tributos	(3.044,94)	(240,01)
Deterioro y resultado por enajenaciones de inmovilizado	-	(65.290,98)
a) Deterioros y pérdidas (Nota 4 y 5)	-	-
b) Resultados por enajenaciones y otras	-	(65.290,98)
Deterioro y resultado por enajenaciones de inversiones financieras:	(66.601.304,60)	(26.420.329,96)
a) Deterioros y pérdidas (Nota 8, 9 y 10)	(66.600.344,71)	(26.344.653,32)
b) Resultados por enajenaciones y otras	(959,89)	(75.676,64)
Otros resultados	-	(1.672.577,80)

Tanto en el ejercicio 2011 como en el ejercicio 2010, la totalidad de los ingresos se han realizado en Aragón.

b) Otros resultados

En este epígrafe en el año 2011 no ha habido resultado. No obstante, en 2010 se incluyó el gasto correspondiente a la provisión por la posible ejecución de un aval concedido en el ejercicio 2009 a la Sociedad Entabán Biocombustibles del Pirineo, S.A. en relación al acuerdo de financiación con diferentes entidades financieras como consecuencia del incumplimiento de pago de sus obligaciones financieras a la fecha de cierre del ejercicio 2010, al haber sido declarada en concurso de acreedores. No se han producido variaciones en la situación de la sociedad desde el ejercicio anterior (Nota 15).

c) Número medio de empleados:

El número medio de empleados y de miembros del Consejo de Administración en el curso del ejercicio distribuido por categorías y sexo es el siguiente:

Número medio de empleados por categoría y sexo	Hombres		Mujeres		Total	
	2010	2011	2010	2011	2010	2011
Consejeros que no son a la vez empleados de la compañía	8,00	8,02	1,00	1,00	9,00	9,02
Consejeros empleados de la compañía	1,00	1,02	-	-	1,00	1,02
Altos directivos	-	-	-	-	-	-
Resto de personal de dirección de la empresa	0,50	-	-	-	0,50	-
Técnicos y profesionales científicos e intelectuales y de apoyo	5,00	4,23	5,00	5,00	10,00	9,23
Empleados de tipo administrativo	-	-	3,13	3,89	3,13	3,89
TOTAL	14,5	13,27	9,13	9,89	23,63	23,16

El número de empleados al cierre del ejercicio y miembros del Consejo de Administración por categorías y sexo es el siguiente:

Número de empleados al cierre del ejercicio por categoría y sexo	Hombres		Mujeres		Total	
	2010	2011	2010	2011	2010	2011
Consejeros que no son a la vez empleados de la compañía	8	9	1	1	9	10
Consejeros empleados de la compañía	1	1	-	-	1	1
Altos directivos	-	-	-	-	-	-
Resto de personal de dirección de la empresa	-	-	-	-	-	-
Técnicos y profesionales científicos e intelectuales y de apoyo	5	2	5	5	10	7
Empleados de tipo administrativo	-	-	4	3	4	3
TOTAL	14	12	10	9	24	21

NOTA 15 PROVISIONES

a) El movimiento de las provisiones a corto plazo ha sido el siguiente:

	En euros	
	2011	2010
Saldo inicial	1.722.577,80	297.686,50
- Dotaciones	-	1.722.577,80
- Aplicaciones	(50.000,00)	(297.686,50)
Saldo final	1.672.577,80	1.722.577,80

En 2010 se registró una provisión para un compromiso de pago de 50.000 euros a realizar a la sociedad participada Almazaras Reunidas del Bajo Aragón, S.A. y que en este ejercicio se ha hecho efectivo.

El saldo de balance, 1.672.578 euros, cubre el compromiso de pago por un aval concedido a la Sociedad Entabán Biocombustibles del Pirineo, S.A., que se incluyó en la memoria del año 2010 en el epígrafe Otros resultados (Nota 13.b).

NOTA 16 SUBVENCIONES, DONACIONES Y LEGADOS

a) Desglose de las subvenciones recibidas por la Sociedad en 2011:

Subvención de explotación:	En euros					
	Saldo inicial bruto	Subvención recibida en 2011	Importe traspasado al ejercicio	Saldo final bruto	Efecto impositivo	Saldo final neto
Gobierno de Aragón	-	1.000.000,00	(1.000.000,00)	-	-	-
Total subvención explotación	-	1.000.000,00	(1.000.000,00)	-	-	-

Durante el ejercicio 2011 la Sociedad ha recibido una subvención de explotación del Gobierno de Aragón, socio único de la Sociedad, por el importe de 1.000.000 euros (1.518.484 euros en 2010). La sociedad ha contabilizado la totalidad de este importe como ingreso del ejercicio al considerar que las actividades son de interés público y general, tal y como se indica en su decreto de constitución.

Subvención de capital:	En euros					
	Saldo inicial bruto	Subvención recibida en 2011	Importe traspasado al ejercicio	Saldo final bruto	Efecto impositivo	Saldo final neto
Gobierno de Aragón	2.574.309,24	6.500.000,00	(5.368.033,44)	3.706.275,80	(1.111.882,44)	2.594.393,36
Fondo de Inversiones de Teruel	3.245.485,90	832.000,00	(90.144,95)	3.987.340,95	(1.196.202,29)	2.791.138,66
Total subvención capital	5.819.795,14	7.332.000,00	(5.458.178,39)	7.693.616,75	(2.308.084,73)	5.385.532,02

En 2011 se han recibido subvenciones de capital para la adquisición de instrumentos de patrimonio por importe de 6.615.302 euros (5.406.000 euros en 2010).

Del dinero recibido por las subvenciones, Corporación Empresarial Pública de Aragón, S.L.U. ha imputado a resultados los siguientes importes:

- 126.544 euros (101.975 euros en 2010) correspondientes a la subvención de inmovilizado. Su imputación a resultados está correlacionada con la amortización dotada por los bienes adquiridos subvencionados.
- 1.750.000 euros por la subvención recibida en 2011 para hacer frente al pago del aval concedido a la Sociedad Entabán Biocombustibles del Pirineo, S.A. y que la Sociedad provisionó en el ejercicio 2010 (Nota 15.a).
- 3.581.634 euros (2.061.288 euros en 2010) de las subvenciones recibidas para compra de instrumentos de patrimonio. Estas subvenciones se asignan a resultados en la medida en que se deteriora el valor de las participaciones adquiridas (Nota 8.c)

La suma de todos los importes (subvención para inmovilizado, para compra de instrumentos de patrimonio y para el fondo de provisiones técnicas), eliminados del efecto impositivo, aparece en balance abreviado dentro del Patrimonio Neto por importe 5.385.532 euros (4.073.857 euros en 2010).

Por último, la Sociedad viene cumpliendo los requisitos legales exigidos para la obtención y mantenimiento de tales subvenciones.

NOTA 17 COMPROMISOS

En relación con la financiación bancaria así como los avales obtenidos por las sociedades participadas Aramón, Montañas de Aragón, S.A., Nieve de Teruel, S.A., Fomento y Desarrollo del Valle de Benasque, S.A., Platea Gestión, S.A., PLHUS Plataforma Logística S.L. y Expo Zaragoza Empresarial, S.A., cuyo importe dispuesto al cierre del ejercicio 2011 asciende en conjunto a 258,3 y 12 millones de euros, respectivamente, Corporación Empresarial Pública de Aragón, S.L.U. ha asumido los siguientes compromisos:

- a) Mantenimiento de la participación actual en dichas sociedades durante la vigencia del contrato de financiación.
- b) En caso de disminuir el porcentaje de participación actual, adquiere el compromiso de constituir las garantías necesarias para mantener la continuidad del contrato o a cancelar el mismo de forma anticipada.

Todos los compromisos indicados anteriormente cesarán en el momento en que se cancele íntegramente por pago la financiación concedida.

Igualmente, en relación con la Sociedad Ciudad del Motor de Aragón, S.A. participada por Corporación Empresarial Pública de Aragón, S.L.U. se han adquirido los siguientes compromisos:

- a) Conocimiento de la existencia de tres procedimientos judiciales instados contra la Sociedad en relación con la expropiación de parte del suelo expropiado y de los fallos judiciales correspondientes a cada uno de ellos, cuyos pronunciamientos dictados a esa fecha son contrarios a los intereses de la sociedad. En este sentido, Corporación Empresarial Pública de Aragón, S.L.U. se compromete a colaborar en materia legal con la sociedad y, en caso de que los pronunciamientos finales no sean favorables a los intereses de la Sociedad, adoptar cuantos acuerdos sean necesarios para que la Sociedad pueda hacer frente a sus obligaciones frente a terceros y a la continuidad de su actividad empresarial mediante el cumplimiento de su objeto social.
- b) Compromiso de adoptar cuantos acuerdos sean necesarios para que la Sociedad cuente con los fondos necesarios para hacer frente a sus obligaciones de pago en el ejercicio 2012.

NOTA 18 OPERACIONES CON PARTES VINCULADAS

Las operaciones realizadas con partes vinculadas, exceptuadas las aportaciones de capital, han sido las siguientes:

Operaciones con partes vinculadas en el ejercicio 2011 y 2010	En euros			
	Empresas del grupo		Empresas asociadas y multigrupo	
	2011	2010	2011	2010
Ingresos por prestación de servicios	12.252,08	7.036,00	-	-
Recepción de servicios	-	402,37	-	-
Dividendos y otros beneficios distribuidos	-	-	294.621,03	4.257.452,46

Además de las operaciones anteriores, la Sociedad ha recibido por parte de la Diputación General de Aragón subvenciones de explotación por importe de 1.000.000 euros (1.518.484 euros en 2010) y subvenciones de capital por importe de 6.700.000 euros (4.500.000 euros en 2010).

Los saldos pendientes con partes vinculadas son:

Operaciones con partes vinculadas en el ejercicio 2011 y 2010	En euros			
	Empresas del grupo		Empresas asociadas y multigrupo	
	2011	2010	2011	2010
A) ACTIVO NO CORRIENTE	323.101.748,38	374.964.395,93	63.654.430,36	61.368.574,49
1. Inversiones financieras a largo plazo	323.101.748,38	374.964.395,93	63.654.430,36	61.368.574,49
a) Instrumentos de patrimonio	323.101.748,38	374.964.395,93	63.654.430,36	61.368.574,49
B) ACTIVO CORRIENTE	1.062.279,10	1.294.094,32		-
1. Deudores comerciales y otras cuentas a cobrar	2.699,09	2.111,51	-	-
b) Clientes por ventas y prestación de servicios a c/p :	2.699,09	2.111,51	-	-
2. Inversiones financieras a corto plazo	1.059.580,01	1.291.982,81	-	-
b) Créditos (nota 9):	969.951,79	1.202.354,59	-	-
e) Otros activos financieros (nota 9):	89.628,22	89.628,22	-	-
D) PASIVO CORRIENTE	338.772,79	220.938,11		-
3. Careced. comerciales y otras cuentas a pagar	338.772,79	220.938,11	-	-
c) Acreedores varios (nota 12)	338.772,79	220.938,11	-	-

La totalidad de las operaciones con partes vinculadas se han formalizado en condiciones normales de mercado. Las aportaciones no dinerarias del Socio Único se han efectuado por un valor razonable de 1.965.870 euros, según lo indicado en la Nota 4.b)

Adicionalmente, a lo largo del ejercicio 2011 el Gobierno de Aragón ha ampliado en 12.842.370 euros el capital de la compañía (en 2010, aportó 36.996.600 euros en capital y 136.598.362 euros para otras aportaciones de socios). Ésta a su vez ha proporcionado fondos a las participadas por importe de 21.335.619 euros en 2011 (45.626.871 euros en 2010).

NOTA 19 RETRIBUCIÓN AL CONSEJO DE ADMINISTRACIÓN Y ALTA DIRECCIÓN

A los efectos de elaboración de las cuentas anuales se ha considerado "personal de alta dirección" a quien planifica, dirige y controla las actividades de la Sociedad, de forma directa o indirecta; y lleva a cabo sus funciones con autonomía y plena responsabilidad, sólo limitadas por los criterios e instrucciones directas de los titulares jurídicos de la Sociedad o de los órganos superiores de gobierno y administración que representan a dichos titulares.

De acuerdo con lo anterior, la sociedad considera que a 31 de diciembre de 2011 y de 2010 no existe personal de alta dirección adicional al que forma parte del Consejo de Administración. Las retribuciones devengadas por los miembros del Consejo de Administración en concepto de salarios y dietas ascienden en el ejercicio 2011 a 102.793 euros y en el ejercicio 2010 a 112.774 euros.

Durante el ejercicio 2010 y 2011, los miembros del Consejo de Administración, por sí mismos o a través de personas vinculadas a los mismos, no han realizado con la Sociedad ni con Sociedades Asociadas operaciones ajenas al tráfico ordinario o en condiciones distintas a las de mercado.

NOTA 20 PARTICIPACIONES Y CARGOS DE LOS MIEMBROS DEL CONSEJO DE ADMINISTRACIÓN

La información relativa a los cargos, participaciones y actividades de los Consejeros que durante el ejercicio ocupaban cargos en el Consejo de Administración de la Sociedad es la siguiente:

- Cargos que han ocupado los Consejeros de Administración de la Sociedad en empresas del grupo:

Administrador	Empresa del grupo		
	Aragón Desarrollo e Inversión, S.L.U.	Avalia Aragón, S.G.R.	Sociedad para el Desarrollo Industrial de Aragón, S.A.
Juan Carlos Trillo Baigorri	Vocal	-	-
Luis Marruedo Espeja	Vocal	-	-
Mario Varea Sanz	Presidente	-	-
Alberto Larraz Vileta	Vocal	-	-
José M ^a García López	Consejero Delegado	Vocal	Vocal
Isabel Artero Escartín	.	-	Vocal
José Luis Murillo Collado	Presidente	Vocal	Presidente
Antonio Gasión Aguilar	-	-	Vocal
Francisco Querol Fernández	Vocal y Consejero Delegado	Vocal	Presidente
José María Bescós	-	Presidente	-

- Cargos que han ocupado los Consejeros de Administración de la Sociedad en empresas asociadas y multigrupo:

Administrador	Empresas asociadas y multigrupo		
	Sociedad para la Promoción y Desarrollo Empresarial de Teruel, S.A.	Savia Capital Crecimiento SCR. S.A.	Savia Capital Innovación, S.C.R.
José Luis Suñén Martínez	-	Vocal	-
Antonio Gasión Aguilar	-	-	Vocal
José Luis Murillo Collado	-	Presidente	Presidente
Francisco Querol Fernández	Presidente	-	-

NOTA 21 HONORARIOS DEL AUDITOR DEL EJERCICIO

Las retribuciones devengadas por los Co auditores por la realización de la auditoría ejercicio 2011 han ascendido a 35.500 euros (49.600 euros en 2010) (para la auditoría de las cuentas anuales individuales y consolidadas).

Asimismo en 2010 también se devengaron honorarios por importe de 31.000 euros en concepto de otros servicios prestados por los Co auditores.

NOTA 22 HECHOS POSTERIORES

Tal y como se indica en la Nota 8.b), en febrero de 2012, por acuerdo del Consejo de Gobierno se ha autorizado que la ampliación de capital de la Sociedad Plataforma Logística de Zaragoza, S.A. por importe de 9.999.937,14 euros, que había sido desembolsada al cierre del ejercicio 2011 únicamente en un importe de 5.091.406,48 euros se deje sin efecto y se proceda a la concesión de un préstamo participativo por importe de 9.999.937,14 euros.


[Faint signature or stamp]

[Handwritten signature]

FORMULACIÓN DE LAS CUENTAS ANUALES ABREVIADAS INDIVIDUALES DEL EJERCICIO TERMINADO A 31 DICIEMBRE DE 2011.

En fecha 29 de marzo de 2012, el Consejo de Administración de Corporación Empresarial Pública de Aragón, S.L., (Sociedad Unipersonal) procede a formular las presentes cuentas anuales correspondientes al ejercicio 2011, recogidas en 63 páginas en cumplimiento del artículo 253 de la Ley de Sociedades de Capital y del artículo 37 del Código de Comercio, visadas por el Secretario del Consejo de Administración por delegación del resto de los miembros del Consejo.


D. Francisco Bono Ríos.




D. José Luis Saz Casado.




D. Arturo Aliaga López.




D. Eduardo Bandrés Moliné.



D. Jesús Díez Grijalbo.




D. José María García López.



D. Antonio Gasión Aguilar.



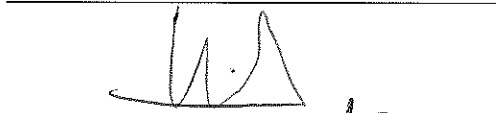
D. Luís Marruedo Espeja.




D. Francisco Martínez García.




D. Javier Rincón Gimeno.



D. Mario Varea Sanz



D. José Carlos Montes Uriol.
(Secretario no consejero).



Informe	LIQUIDACIÓN PRESUPUESTOS AÑO 2011-CUENTA DE PÉRDIDAS Y GANANCIAS	EEFF
Empresa	CORPORACIÓN EMPRESARIAL PÚBLICA DE ARAGÓN, S.L.U.	31-12-11

LIQUIDACIÓN PRESUPUESTO DE EXPLOTACION CUENTA DE PÉRDIDAS Y GANANCIAS	AÑO 2011
A) Operaciones Continuas	
1. Importe neto de la cifra de negocios.	3.326.148,21
a) Ventas	3.313.896,13
b) Prestaciones de servicios	12.252,08
2. Variación de existencias de productos terminados y en curso de fabricación.	0,00
3. Trabajos realizados por la empresa para su activo.	0,00
4. Aprovisionamientos.	0,00
a) Consumo de mercaderías.	0,00
b) Consumo de materias primas y otras materias consumibles.	0,00
c) Trabajos realizados por otras empresas.	0,00
d) Deterioro de mercaderías, materias primas y otros aprovisionamientos.	0,00
5. Otros ingresos de explotación.	1.000.000,00
a) Ingresos accesorios y otros de gestión corriente.	0,00
b) Subvenciones de explotación incorporadas al resultado del ejercicio.	1.000.000,00
6. Gastos de personal.	-1.021.293,31
a) Sueldos, salarios y asimilados.	-866.617,10
b) Cargas sociales.	-150.326,99
c) Provisiones.	-4.349,22
7. Otros gastos de explotación.	-499.700,06
a) Servicios exteriores.	-496.655,12
b) Tributos.	-3.044,94
c) Pérdidas, deterioro y variación de provisiones por operaciones comerciales.	0,00
d) Otros gastos de gestión corriente.	0,00
8. Amortización de inmovilizado.	-116.224,46
a) Amortización del inmovilizado intangible	-29.045,79
b) Amortización del inmovilizado material	-87.178,67
c) Amortización de las inversiones inmobiliarias	0,00
9. Imputación de subvenciones de inmovilizado no financiero y otras.	5.458.178,39
10. Excesos de provisiones.	0,00
11. Deterioro y resultado por enajenaciones del inmovilizado.	-66.601.304,60
a) Deterioros y pérdidas.	-66.600.344,71
Del inmovilizado intangible	0,00
Del inmovilizado material	0,00
De las inversiones financieras	-66.600.344,71
b) Resultados por enajenaciones y otras..	-959,89
Del inmovilizado intangible	0,00
Del inmovilizado material	0,00
De las inversiones financieras	-959,89
11a. Otros resultados	0,00
Gastos excepcionales	0,00
Ingresos excepcionales	0,00
A.1) RESULTADO DE EXPLOTACION (1+2+3+4+5+6+7+8+9+10+11+11a)	-58.454.195,83
12. Ingresos financieros.	310.526,37
a) De participaciones en instrumentos de patrimonio.	0,00
a1) En empresas del grupo y asociadas	0,00
a2) En terceros	0,00
b) De valores negociables y otros instrumentos financieros.	310.526,37
b1) De empresas del grupo y asociadas	0,00
b2) De terceros	310.526,37
13. Gastos financieros.	0,00
a) Por deudas con empresas del grupo y asociadas.	0,00
b) Por deudas con terceros.	0,00
c) Por actualización de provisiones.	0,00
14. Variación de valor razonable en instrumentos financiero.	0,00
a) Cartera de negociación y otros	0,00
b) Imputación al rdo del ejercicio por activos financieros disponibles para la venta	0,00
15. Diferencias de cambio.	0,00
16. Deterioro y resultado por enajenaciones de instrumentos financieros. (Nota 1)	0,00
a) Deterioros y pérdidas.	0,00
b) Resultados por enajenaciones y otras	0,00
17. Incorporación al activo de gastos financieros	0,00
A.2) RESULTADO FINANCIERO (12+13+14+15+16).	310.526,37
A.3) RESULTADO ANTES DE IMPUESTOS (A.1+A.2)	-58.143.669,46
17. Impuestos sobre beneficios.	1.015.095,83
A.4) RESULTADO DEL EJERCICIO PROCEDENTE DE OPERACIONES CONTINUADAS (A.3+17)	-57.128.573,63
B) OPERACIONES INTERRUMPIDAS	0,00
18. Resultado del ejercicio procedente de operaciones interrumpidas neto de impuestos	0,00
A.5) RESULTADO DEL EJERCICIO (A.4+18)	-57.128.573,63

Nota 1: En las Cuentas Anuales formuladas por la compañía las correcciones valorativas por deterioro efectuadas en los instrumentos financieros asociados a la actividad, así como las pérdidas y gastos originados por su baja en balance se incorporan al margen de explotación de la Cuenta de Pérdidas y Ganancias ,según lo dispuesto en la consulta 2 del BOICAC nº 79/2009.

Informe	LIQUIDACIÓN PRESUPUESTOS AÑO 2011-ESTADO DE FLUJOS DE EFECTIVO	EEFF
Empresa	CORPORACIÓN EMPRESARIAL PÚBLICA DE ARAGÓN, S.L.U.	31-12-11

ESTADO DE FLUJOS DE EFECTIVO CORRESPONDIENTE AL EJERCICIO TERMINADO	2011
A) FLUJOS DE EFECTIVO DE LAS ACTIVIDADES DE EXPLOTACIÓN	
1. Resultado del ejercicio antes de impuestos.	-58.143.669,46
2. Ajustes del resultado.	57.634.928,17
a) Amortización del inmovilizado (+).	116.224,46
b) Correcciones valorativas por deterioro (+/-).	66.600.344,71
c) Variación de provisiones (+/-).	0,00
d) Imputación de subvenciones (-)	-5.458.178,39
e) Resultados por bajas y enajenaciones del inmovilizado (+/-).	0,00
f) Resultados por bajas y enajenaciones de instrumentos financieros (+/-)	-2.096.847,37
g) Ingresos financieros (-).	-1.526.615,24
h) Gastos financieros (+).	0,00
i) Diferencias de cambio (+/-).	0,00
j) Variación de valor razonable en instrumentos financieros (+/-).	0,00
k) Otros ingresos y gastos (-/+).	0,00
3. Cambios en el capital corriente.	-249.821,22
a) Existencias (+/-).	0,00
b) Deudores y otras cuentas a cobrar (+/-).	-587,58
c) Otros activos corrientes (+/-).	0,00
d) Acreedores y otras cuentas a pagar (+/-).	-249.233,64
e) Otros pasivos corrientes (+/-).	0,00
f) Otros activos y pasivos no corrientes (+/-).	0,00
4. Otros flujos de efectivo de las actividades de explotación.	2.075.884,00
a) Pagos de intereses (-).	0,00
b) Cobros de dividendos (+).	857.079,38
c) Cobros de intereses (+).	202.934,46
d) Cobros (pagos) por impuestos sobre beneficios (+/-)	1.015.870,16
e) Otros pagos (cobros) (+/-)	0,00
5. Flujos de efectivo de las actividades de explotación (+/--1+/-2+/-3+/-4)	1.317.321,49
B) FLUJOS DE EFECTIVO DE LAS ACTIVIDADES DE INVERSIÓN	
6. Pagos por inversiones (-).	-24.363.270,80
a) Empresas del grupo y asociadas.	-19.369.749,08
b) Inmovilizado intangible.	-36.449,36
c) Inmovilizado material.	-708,00
d) Inversiones inmobiliarias.	0,00
e) Otros activos financieros.	-4.956.364,36
f) Activos no corrientes mantenidos para venta.	0,00
g) Otros activos.	0,00
7. Cobros por desinversiones (+).	2.372.325,39
a) Empresas del grupo y asociadas.	0,00
b) Inmovilizado intangible.	0,00
c) Inmovilizado material.	179,56
d) Inversiones inmobiliarias.	0,00
e) Otros activos financieros.	2.372.145,83
f) Activos no corrientes mantenidos para venta.	0,00
g) Otros activos.	0,00
8. Flujos de efectivo de las actividades de inversión (7-6)	-21.990.945,41
C) FLUJOS DE EFECTIVO DE LAS ACTIVIDADES DE FINANCIACIÓN	
9. Cobros y pagos por instrumentos de patrimonio.	18.199.851,02
a) Emisión de instrumentos de patrimonio (+).	10.867.851,02
b) Amortización de instrumentos de patrimonio (-) .	0,00
c) Adquisición de instrumentos de patrimonio propio (-).	0,00
d) Enajenación de instrumentos de patrimonio propio (+).	0,00
e) Subvenciones, donaciones y legados recibidos (+).	7.332.000,00
10. Cobros y pagos por instrumentos de pasivo financiero.	-16.641,09
a) Emisión	0,00
1. Obligaciones y otros valores negociables (+).	0,00
2. Deudas con entidades de crédito (+).	0,00
3. Deudas con empresas del grupo y asociadas (+).	0,00
4. Otras deudas(+).	0,00
b) Devolución y amortización de	-16.641,09
1. Obligaciones y otros valores negociables (-).	0,00
2. Deudas con entidades de crédito (-).	0,00
3. Deudas con empresas del grupo y asociadas (-).	0,00
4. Otras deudas (-).	-16.641,09
11. Pagos por dividendos y remuneraciones de otros instrumentos de patrimonio	0,00
a) Dividendos (-).	0,00
b) Remuneración de otros instrumentos de patrimonio (-).	0,00
12. Flujos de efectivo de las actividades de financiación (+/-9+/-10-11)	18.183.209,93
D) Efecto de las variaciones de los tipos de cambio	0,00
E) AUMENTO/DISMINUCIÓN NETA DEL EFECTIVO O EQUIVALENTES (+/-5+/-8+/-12+/-D)	-2.490.413,99
Efectivo o equivalentes al comienzo del ejercicio.	2.751.968,53
Efectivo o equivalentes al final del ejercicio.	261.554,54

Informe	LIQUIDACIÓN PRESUPUESTOS AÑO 2011-BALANCE SITUACIÓN	EEFF
Empresa	CORPORACIÓN EMPRESARIAL PUBLICA DE ARAGÓN, S.L.U.	31-12-11

BALANCE DE SITUACION		
ACTIVO NO CORRIENTE		390.852.399,50
I. Inmovilizado intangible.		151.089,82
1. Investigación y Desarrollo		0,00
2. Concesiones		0,00
3. Patentes, licencias, marcas y similares		0,00
4. Fondo de comercio		0,00
5. Aplicaciones informáticas		142.720,20
6. Otro inmovilizado intangible		0,00
7. Anticipos		8.369,62
II. Inmovilizado material		151.719,18
1. Terrenos		0,00
2. Construcciones		0,00
3. Instalaciones técnicas, maquinaria, utillaje, mobiliario y otro inmovilizado material		151.719,18
4. Inmovilizado en curso		0,00
5. Anticipos		0,00
III. Inversiones inmobiliarias.		0,00
1. Terrenos		0,00
2. Construcciones		0,00
IV. Inversiones en empresas del grupo y asociadas a largo plazo.		382.529.855,06
1. Instrumentos de patrimonio		382.529.855,06
2. Créditos a empresas		0,00
3. Valores representativos de deuda		0,00
4. Derivados		0,00
5. Otros activos financieros		0,00
V. Inversiones financieras a largo plazo.		5.956.691,23
1. Instrumentos de patrimonio		4.315.363,42
2. Créditos a empresas		1.627.175,04
3. Valores representativos de deuda		0,00
4. Derivados		0,00
5. Otros activos financieros		14.152,77
VI. Activos por impuesto diferido.		2.063.044,21
VIII. Deudas comerciales no corrientes		0,00
1. Deudores comerciales no corrientes		0,00
2. Deudores comerciales no corrientes, empresas del grupo		0,00
ACTIVO CORRIENTE		13.497.625,94
I. Activos no corrientes mantenidos para la venta.		0,00
1. Inmovilizado		0,00
Terrenos		0,00
Resto de Inmovilizado		0,00
2. Inversiones financieras		0,00
3. Existencias y otros activos		0,00
II. Existencias.		0,00
1. Comerciales		0,00
2. Materias primas y otros aprovisionamientos		0,00
3. Productos en curso		0,00
4. Productos terminados		0,00
5. Subproductos, residuos y materiales recuperados		0,00
6. Anticipos a proveedores		0,00
III. Deudores comerciales y otras cuentas a cobrar.		607.926,38
1. Clientes por ventas y prestaciones de servicios		0,00
2. Clientes empresas del grupo y asociadas.		0,00
3. Deudores Varios		2.699,09
4. Personal		0,00
5. Activos por impuesto corriente		0,00
6. Otros créditos con las Administraciones Públicas		605.227,29
7. Accionistas (socios) por desembolsos exigidos		0,00
IV. Inversiones en empresas del grupo y asociadas a corto plazo.		1.059.580,01
1. Instrumentos de patrimonio		0,00
2. Créditos a empresas		969.951,79
3. Valores representativos de deuda		0,00
4. Derivados		0,00
5. Otros activos financieros		89.628,22
V. Inversiones financieras a corto plazo.		11.568.565,01
1. Instrumentos de patrimonio		0,00
2. Créditos a empresas		312.650,14
3. Valores representativos de deuda		0,00
4. Derivados		0,00
5. Otros activos financieros		11.255.914,87
VI. Periodificaciones a corto plazo.		0,00
VII. Efectivo y otros activos líquidos equivalentes.		261.554,54
1. Tesorería		261.554,54
2. Otros activos líquidos equivalentes		0,00
TOTAL ACTIVO		404.350.025,44

Informe	LIQUIDACIÓN PRESUPUESTOS AÑO 2011-BALANCE SITUACIÓN	EEFF
Empresa	CORPORACIÓN EMPRESARIAL PUBLICA DE ARAGÓN, S.L.U.	31-12-11

BALANCE DE SITUACION		
PATRIMONIO NETO		397.780.344,68
A-1) Fondos propios.		392.394.812,66
I. Capital		420.002.150,00
1. Capital escriturado		420.002.150,00
2. (Capital no exigido)		0,00
II. Prima de emisión.		0,00
III. Reservas.		-1.588.957,95
1. Legal y estatutarias		0,00
2. Otras reservas		-1.588.957,95
IV. (Acciones y participaciones en patrimonio propias).		0,00
V. Resultado de ejercicios anteriores.		-105.488.173,14
1. Remanente		0,00
2. (Resultados negativos de ejercicios anteriores)		-105.488.173,14
VI. Otras aportaciones de socios.		136.598.367,38
VII. Resultado de ejercicio		-57.128.573,63
VIII. (Dividendo a cuenta).		0,00
IX. Otros instrumentos de patrimonio neto.		0,00
A.2) Ajustes por cambio de valor.		0,00
I. Activos financieros disponible para la venta		0,00
II. Operaciones de cobertura		0,00
III. Otros		0,00
A.3) Subvenciones, donaciones y legados recibidos.		5.385.532,02
A.4) Fondo de provisiones técnicas		0,00
PASIVO NO CORRIENTE		4.371.128,94
I. Provisiones a largo plazo		0,00
1. Obligaciones por prestaciones a largo plazo al personal		0,00
2. Provisión por desmantelamiento, retiro o rehabilitación del inmovilizado		0,00
3. Otras provisiones		0,00
II. Deudas a largo plazo.		0,00
1. Obligaciones y otros valores negociables		0,00
2. Deudas con entidades de crédito.		0,00
3. Acreedores por arrendamiento financiero.		0,00
4. Derivados		0,00
5. Otros pasivos financieros		0,00
III. Deudas con empresas del grupo y asociadas a largo plazo.		0,00
IV. Pasivos por impuesto diferido.		4.371.128,94
V. Periodificaciones a largo plazo.		0,00
PASIVO CORRIENTE		2.198.551,82
I. Pasivos vinculados con activos no corrientes mantenidos para la venta.		0,00
II. Provisiones a corto plazo.		1.672.577,80
1. Provisiones por retribuciones al personal		0,00
2. Provisiones por desmantelamiento, retiro o rehabilitación del inmovilizado		0,00
3. Otras provisiones		1.672.577,80
III. Deudas a corto plazo.		98,21
1. Obligaciones y otros valores negociables		0,00
2. Deudas con entidades de crédito.		0,00
3. Acreedores por arrendamiento financiero.		0,00
4. Derivados		0,00
5. Otros pasivos financieros		98,21
IV. Deudas con empresas del grupo y asociadas a corto plazo.		338.772,79
V. Acreedores comerciales y otras cuentas a pagar.		187.103,02
1. Proveedores		0,00
2. Proveedores empresas del grupo y asociadas		0,00
3. Acreedores varios		60.425,14
4. Personal (remuneraciones pendientes de pago)		24.206,49
5. Pasivos por impuesto corriente		0,00
6. Otras deudas con las Administraciones Públicas		102.471,39
7. Anticipos de clientes		0,00
VI. Periodificaciones a corto plazo		0,00
TOTAL PATRIMONIO NETO Y PASIVO		404.350.025,44

SUBVENCIONES Y TRANSFERENCIAS CONCEDIDAS

Corrientes

Entidad de destino	Importe	Descripción

Capital

Entidad de destino	Importe	Descripción

SUBVENCIONES Y TRANSFERENCIAS RECIBIDAS

Corrientes

Entidad concedente	Importe	Descripción
GOBIERNO DE ARAGÓN	1.000.000,00	Explotación
TOTAL	1.000.000,00	

Capital

Entidad de concedente	Importe	Descripción
GOBIERNO DE ARAGÓN	716.698,32	Adquisición inmovilizado
GOBIERNO DE ARAGÓN	5.783.301,68	Inversiones financieras en participadas
FITE	632.000,00	Para ampliación capital Sodecasa
FITE	200.000,00	Para ampliación capital Baronía de Escriche
TOTAL	7.332.000,00	

SOCIEDADES PARTICIPADAS

Nombre de la Sociedad	%participación	Nombre y % participación de otros
#N/A	100,00%	
#N/A	60,00%	
#N/A	72,40%	Diputación Provincial de Zaragoza 1,20%
		Diputación Provincial de Huesca 1,70%
		Diputación Provincial de Teruel 1,00%
#N/A	100,00%	
#N/A	66,75%	Ayuntamiento de Zaragoza 17,32%
		Instituto de la Mediana y Pequeña Industria 14,43%
		Universidad de Zaragoza 0,35%
		Cámara de Comercio de Zaragoza 0,35%
#N/A	100,00%	
#N/A	97,79%	Ayuntamiento de Zaragoza 2,21%
#N/A	100,00%	
#N/A	100,00%	
NIEVE DE ARAGÓN, S.A.	53,50%	
PARQUE TECNOLÓGICO WALQA, S.A.	50,02%	Ayuntamiento de Huesca 28,48%
#N/A	51,52%	Ayuntamiento de Zaragoza 12,12%
#N/A	100,00%	
SOCIEDAD DE DESARROLLO MEDIOAMBIENTAL DE ARAGÓN, S.A.U.	100,00%	
SOCIEDAD DE INFRAESTRUCTURAS RURALES ARAGONESAS, S.A.U.	100,00%	
#N/A	100,00%	
SOCIEDAD PARA EL DESARROLLO INDUSTRIAL DE ARAGÓN, S.A.	4,50%	Aragón Desarrollo e Inversión 63,23%
SUELO Y VIVIENDA DE ARAGÓN, S.L.U.	100,00%	
#N/A	60,00%	Ayuntamiento Alcañiz 20,00%
		Diputación Provincial de Teruel 20,00%
PARQUE TECNOLÓGICO DEL MOTOR DE ARAGÓN, S.A.	10,28%	Ciudad del Motor de Aragón, S.A. 52,34%
SOCIEDAD PARA EL DESARROLLO DE CALAMOCHA, S.A.	80,00%	Ayuntamiento de Calamocha 20,00%
#N/A	100,00%	
BARONÍA DE ESCRICHE, S.L.	48,92%	Diputación Provincial de Teruel 51,08%
#N/A	24,17%	
DESARROLLO DE INICIATIVAS DEL MATARRAÑA, S.A. (DIMSA)	41,67%	Comarca del Matarraña 58,33%
ECOCIUDAD VALDESPARTERA ZARAGOZA, S.A.	20,00%	Ayuntamiento de Zaragoza 60,00%
EMPRESA DE TRANSFORMACIÓN AGRARIA, S.A.	0,0034%	
#N/A	20,00%	
#N/A	20,00%	
PROMOCION EXTERIOR DE ZARAGOZA, S.A.	21,00%	Ayuntamiento de Zaragoza 51,00%
		Cámara de Comercio e Industria de Zaragoza 28,00%
SEM GRUPO ITEVELESA-ARAGON, S.A.	30,00%	
SOCIEDAD ANÓNIMA PARA EL DESARROLLO AGRÍCOLA Y SOCIAL DE ARAGÓN, S.A.	25,00%	
SOCIEDAD FOTOVOLTAICA TORRES DE ALBARRACIN, S.L.	28,81%	Albarracín 50,38%
		Promoción Eólica Turolese 14,41%
SOCIEDAD GESTORA DEL CONJUNTO PALEONTOLOGICO DE TERUEL, S.A.	39,44%	Diputación Provincial de Teruel 10,20%
TERMINAL MARÍTIMA DE ZARAGOZA, S.L.	20,47%	Mercazaragoza 56,96%
		Autoridad Portuaria de Barcelona 21,55%
ZARAGOZA ALTA VELOCIDAD 2002, S.A.	25,00%	Ayuntamiento de Zaragoza 25,00%
		Adif 37,50%
		Renfe 12,50%
#N/A	7,21%	Sociedad de Promoción y Gestión del Turismo de Aragón, S.A.U. 26,76%
		Ayuntamiento de Sabiñanigo 16,43%
ARAMON MONTAÑAS DE ARAGÓN, S.A.	50,00%	
PROMOCION AEROPUERTO DE ZARAGOZA, S.A.	50,00%	Ayuntamiento de Zaragoza 50,00%
ACAMPO ARIAS, S.L.	1,81%	
CORPORACIÓN OLEÍCOLA JALÓN-MONCAYO, S.L.	7,50%	
DESARROLLO EÓLICOS RABOSERA, S.A.	4,92%	
ENTABAN BIOCOMBUSTIBLES DEL PIRINEO S.A.(en concurso)	11,41%	
EOLICA CABEZO SAN ROQUE S.A.	4,49%	
ESTACIÓN CENTRAL DE AUTOBUSES DE ZARAGOZA, S.A.	15,00%	
EXPLOTACIONES EOLICAS DE ESCUCHA, S.A.	4,00%	Ayuntamiento de Escucha 20,00%
		Promoción Eólica Turolese 6,00%
EXPLOTACIONES EOLICAS EL PUERTO, S.A.	5,00%	Ayuntamiento de Escucha 16,40%
		Diputación Provincial de Teruel 5,00%
EXPLOTACIONES EOLICAS SASO PLANO, S.A.	10,00%	
EXPLOTACIONES EÓLICAS SIERRA COSTERA S.A.	5,00%	Promoción Eólica Turolese 5,00%
EXPLOTACIONES EOLICAS SIERRA LA VIRGEN, S.A.	10,00%	
GAS ARAGÓN S.A.	1,08%	Ayuntamiento de Huesca 1,51%
		Diputación Provincial de Huesca 0,87%
LA PARADA DEL COMPTÉ, S.L.	4,91%	
MINICENTRALES DEL CANAL IMPERIAL-GALLUR, S.L.	5,00%	
PARQUE EÓLICO LA SOTONERA, S.L.	5,00%	
PROYECTOS Y REALIZACIONES ARAGONESAS DE MONTAÑA, ESCALADA Y	10,73%	
SISTEMAS ENERGETICOS ABADIA S.A. (vendida 2012)	1,43%	Ayuntamiento de Escucha 2,00%
		Centro de Investigación de Recursos y Consumos Energéticos 0,50%
TECNOLOGÍAS ENÉRGICAS INTEGRADAS, S.A. (TEISA)	2,50%	
ZUMOS CATALANO ARAGONESES, S.A.	10,00%	
GESTIÓN DE ENERGÍAS RENOVABLES DE ARAGÓN, S.A.	5,00%	
IBERIA FUELL CELLS, S.L.	17,24%	
PARQUE EOLICO LA CARRACHA, S.L. (vendida 2012)	0,90%	
PARQUE EOLICO PLANA DE JARRETA, S.L. (vendida 2012)	1,80%	
SISTEMAS ENERGETICOS MAS GARULLO S.A.	4,00%	
DEERS GREEN POWER, S.L.	1,00%	